



10-14

MUNICIPIO DE TEPEXCO
PUEBLA.

CUENTA PÚBLICA
2018.

AUDITOR.

RECIBO

201910449



ENTE FISCALIZADO: Municipio ADMINISTRACIÓN: 2018-2021
 RECIBIMOS DEL C. Aniceta Peña Aguilar
 CARGO: Presidenta Municipal Constitucional
 PROCEDENCIA: 10/14 Tepexco, Puebla

DESCRIPCIÓN DE LA DOCUMENTACIÓN:

TIPO DE DOCUMENTO	AÑO	MES	MEDIOS DE ALMACENAMIENTO	NÚM. DE LEGAJOS
3 Cuenta Pública	2018	Diciembre	Disco(s): -1- CD/DVD	1

Observaciones :

No presenta constancia de Auditor Externo.

CUATRO VECES HEROICA PUEBLA DE ZARAGOZA, 30 DE ABRIL DE 2019

Módulo: 6 Izúcar de Matamoros

Recibido en: Oficinas A.S.P.



CLAVE: 10-14
FECHA: 23 DE ABRIL DE 2019
ASUNTO: CUENTA PÚBLICA 2018.

DR. DAVID VILLANUEVA LOMELÍ
AUDITOR SUPERIOR DE LA AUDITORIA
SUPERIOR DEL ESTADO LIBRE
Y SOBERANO DE PUEBLA

P R E S E N T E.

LA QUE SUSCRIBE **C. ANICETA PEÑA AGUILAR**, PRESIDENTA MUNICIPAL CONSTITUCIONAL DE TEPEXCO, PUEBLA, POR MEDIO DEL PRESENTE ENVIÓ UN CORDIAL SALUDO Y AL MISMO TIEMPO QUE ME PERMITO INFORMAR A USTED LA ENTREGA DE LA CUENTA PÚBLICA 2018, LOS CUALES SE INTEGRAN DE 1 LEGAJO Y 1 CD.

LA INFORMACIÓN ANTERIOR, FUE REVISADA Y APROBADA MEDIANTE ACTA DE ACUERDO DE CABILDO CERTIFICADA, DE FECHA 13 DE ABRIL DE 2019 QUE SE ADJUNTA AL PRESENTE.

SIN MÁS POR EL MOMENTO QUEDO DE USTED, COMO SU ATENTO Y SEGURO SERVIDOR.

ATENTAMENTE
"SUFRAGIO EFECTIVO. NO REELECCIÓN"
TEPEXCO, PUE. A 23 DE ABRIL DE 2019.

Aniceta Peña

C. ANICETA PEÑA AGUILAR
PRESIDENTA MUNICIPAL

Cuenta Pública 2018
Estado de Situación Financiera
Al 31 de diciembre de 2018
(Pesos)

Tepexco

Ente Público:

	2018	2017	PASIVO	2018	2017
ACTIVO					
Activo Circulante			Pasivo Circulante		
Efectivo y Equivalentes	240427.25	294484.65	Cuentas por Pagar a Corto Plazo	341449.96	1810109.09
Derechos a Recibir Efectivo o Equivalentes	693909.44	9299075.69	Documentos por Pagar a Corto Plazo	0.00	0.00
Derechos a Recibir Bienes o Servicios	0.00	0.00	Porción a Corto Plazo de la Deuda Pública a Largo Plazo	0.00	0.00
Inventarios	0.00	0.00	Títulos y Valores a Corto Plazo	0.00	0.00
Almacenes	0.00	0.00	Pasivos Diferidos a Corto Plazo	0.00	0.00
Estimación por Pérdida o Deterioro de Activos Circulantes	0.00	0.00	Fondos y Bienes de Terceros en Garantía y/o Administración a Corto Plazo	0.00	0.00
Otros Activos Circulantes	0.00	0.00	Provisiones a Corto Plazo	0.00	0.00
Total de Activos Circulantes	934336.69	9593560.34	Otros Pasivos a Corto Plazo	0.00	0.00
			<i>Total de Pasivos Circulantes</i>	341449.96	1810109.09
Activo No Circulante			Pasivo No Circulante		
Inversiones Financieras a Largo Plazo	39359832.29	16665029.13	Cuentas por Pagar a Largo Plazo	0.00	0.00
Derechos a Recibir Efectivo o Equivalentes a Largo Plazo	2212638.22	1857379.23	Documentos por Pagar a Largo Plazo	0.00	0.00
Bienes Inmuebles, Infraestructura y Construcciones en Proceso			Deuda Pública a Largo Plazo	0.00	0.00
Bienes Muebles			Pasivos Diferidos a Largo Plazo	0.00	0.00
Activos Intangibles			Fondos y Bienes de Terceros en Garantía y/o en Administración a Largo Plazo	0.00	0.00
Depreciación, Deterioro y Amortización Acumulada de Bienes			Provisiones a Largo Plazo	0.00	0.00
Activos Diferidos			<i>Total de Pasivos No Circulantes</i>	0.00	0.00
Estimación por Pérdida o Deterioro de Activos no Circulantes			Total del Pasivo	341449.96	1810109.09
Otros Activos no Circulantes					
Total de Activos No Circulantes	41572470.51	18522408.36			
Total del Activo	42506807.20	28115968.70	HACIENDA PÚBLICA/PATRIMONIO		
			Hacienda Pública/Patrimonio Contribuido	32408272.70	31032453.02
			Aportaciones	32408272.70	31032453.02
			Donaciones de Capital	0.00	0.00
			Actualización de la Hacienda Pública/Patrimonio	0.00	0.00
			Hacienda Pública/Patrimonio Generado	9757084.54	-4726593.41
			Resultados del Ejercicio (Ahorro/ Desahorro)	15516294.94	7830234.58
			Resultados de Ejercicios Anteriores	-5759210.40	-12556827.99
			Revalúos	0.00	0.00
			Reservas	0.00	0.00
			Rectificaciones de Resultados de Ejercicios Anteriores	0.00	0.00
			Exceso o Insuficiencia en la Actualización de la Hacienda Pública/Patrimonio	0.00	0.00
			Resultado por Posición Monetaria	0.00	0.00
			Resultado por Tenencia de Activos no Monetarios	0.00	0.00
			<i>Total Hacienda Pública/Patrimonio</i>	42165357.24	26305859.61
			Total del Pasivo y Hacienda Pública/Patrimonio	42506807.20	28115968.70

Bajo protesta de decir verdad declaramos que los Estados Financieros y sus notas, son razonablemente correctos y son responsabilidad del emisor.

Aniceta Peña
C. ANICETA PEÑA AGUILAR
PRESIDENTE MUNICIPAL

Pedro Camp
C. PEDRO CAMPES ROSAS
TESORERO MUNICIPAL



TESORERIA MUNICIPAL
TEPEXCO, PUEBLA
2018 - 2021

PRESIDENCIA MUNICIPAL
TEPEXCO, PUEBLA
2018 2021



10-14

MUNICIPIO DE TEPEXCO
PUEBLA.

CUENTA PÚBLICA
2018.

AUDITOR.

RECIBO
 201910449



ENTE FISCALIZADO: Municipio ADMINISTRACIÓN : 2018-2021
 RECIBIMOS DEL C. Aniceta Peña Aguilar
 CARGO: Presidenta Municipal Constitucional
 PROCEDENCIA: 10/14 Tepexco, Puebla

DESCRIPCIÓN DE LA DOCUMENTACIÓN:

TIPO DE DOCUMENTO	AÑO	MES	MEDIOS DE ALMACENAMIENTO	NÚM. DE LEGAJOS
3 Cuenta Pública	2018	Diciembre	Disco(s): -1- CD/DVD	1

Observaciones :

No presenta constancia de Auditor Externo.

Auditoría Superior del Estado de Puebla
 5 Sur No. 1105, Centro Histórico, C.P. 72000, Puebla,
 Pue.

CUATRO VECES HEROICA PUEBLA DE ZARAGOZA, 30 DE ABRIL DE 2019

Módulo: 6 *Izúcar de Matamoros*

Recibido en: *Oficinas A.S.P.*



CLAVE: 10-14
FECHA: 23 DE ABRIL DE 2019
ASUNTO: CUENTA PUBLICA 2018.

DR. DAVID VILLANUEVA LOMELÍ
AUDITOR SUPERIOR DE LA AUDITORIA
SUPERIOR DEL ESTADO LIBRE
Y SOBERANO DE PUEBLA

P R E S E N T E .

LA QUE SUSCRIBE **C. ANICETA PEÑA AGUILAR**, PRESIDENTA MUNICIPAL CONSTITUCIONAL DE TEPEXCO, PUEBLA, POR MEDIO DEL PRESENTE ENVIÓ UN CORDIAL SALUDO Y AL MISMO TIEMPO QUE ME PERMITO INFORMAR A USTED LA ENTREGA DE LA CUENTA PÚBLICA 2018, LOS CUALES SE INTEGRAN DE 1 LEGAJO Y 1 CD.

LA INFORMACIÓN ANTERIOR, FUE REVISADA Y APROBADA MEDIANTE ACTA DE ACUERDO DE CABILDO CERTIFICADA, DE FECHA 13 DE ABRIL DE 2019 QUE SE ADJUNTA AL PRESENTE.

SIN MÁS POR EL MOMENTO QUEDO DE USTED, COMO SU ATENTO Y SEGURO SERVIDOR.

A T E N T A M E N T E
"SUFRAGIO EFECTIVO. NO REELECCIÓN"
TEPEXCO, PUE. A 23 DE ABRIL DE 2019.

Aniceta Peña

C. ANICETA PEÑA AGUILAR
PRESIDENTA MUNICIPAL

Cuenta Pública 2018
Estado de Situación Financiera
Al 31 de diciembre de 2018
(pesos)
Tepexco

Ente Público:

	2018	2017	PASIVO	2018	2017
ACTIVO					
Activo Circulante			Pasivo Circulante		
Efectivo y Equivalentes	240477.25	294484.65	Cuentas por Pagar a Corto Plazo	341449.96	1810109.09
Derechos a Recibir Efectivo o Equivalentes	693909.44	9299075.69	Documentos por Pagar a Corto Plazo	0.00	0.00
Derechos a Recibir Bienes o Servicios	0.00	0.00	0.00 Porción a Corto Plazo de la Deuda Pública a Largo Plazo	0.00	0.00
Inventarios	0.00	0.00	0.00 Títulos y Valores a Corto Plazo	0.00	0.00
Almacenes	0.00	0.00	0.00 Pasivos Diferidos a Corto Plazo	0.00	0.00
Estimación por Pérdida o Deterioro de Activos Circulantes	0.00	0.00	0.00 Fondos y Bienes de Terceros en Garantía y/o Administración a Corto Plazo	0.00	0.00
Otros Activos Circulantes	0.00	0.00	0.00 Provisiones a Corto Plazo	0.00	0.00
Total de Activos Circulantes	934336.69	9593560.34	Otros Pasivos a Corto Plazo	0.00	0.00
			Total de Pasivos Circulantes	341449.96	1810109.09
Activo No Circulante			Pasivo No Circulante		
Inversiones Financieras a Largo Plazo	39359832.29	16665029.13	Cuentas por Pagar a Largo Plazo	0.00	0.00
Derechos a Recibir Efectivo o Equivalentes a Largo Plazo	2212638.22	1857379.23	Documentos por Pagar a Largo Plazo	0.00	0.00
Bienes Inmuebles, Infraestructura y Construcciones en Proceso	0.00	0.00	Deuda Pública a Largo Plazo	0.00	0.00
Bienes Muebles	0.00	0.00	Pasivos Diferidos a Largo Plazo	0.00	0.00
Activos Intangibles	0.00	0.00	Fondos y Bienes de Terceros en Garantía y/o en Administración a Largo Plazo	0.00	0.00
Depreciación, Deterioro y Amortización Acumulada de Bienes	0.00	0.00	Provisiones a Largo Plazo	0.00	0.00
Activos Diferidos	0.00	0.00	Total de Pasivos No Circulantes	0.00	0.00
Estimación por Pérdida o Deterioro de Activos no Circulantes	0.00	0.00	Total del Pasivo	341449.96	1810109.09
Otros Activos no Circulantes	0.00	0.00			
Total de Activos No Circulantes	41572470.51	18522408.36	HACIENDA PÚBLICA/PATRIMONIO		
Total del Activo	42506807.20	28115968.70	Hacienda Pública/Patrimonio Contribuido	32408272.70	31032453.02
			Aportaciones	32408272.70	31032453.02
			Donaciones de Capital	0.00	0.00
			Actualización de la Hacienda Pública/Patrimonio	0.00	0.00
			Hacienda Pública/Patrimonio Generado	9757084.54	-4726593.41
			Resultados del Ejercicio (Ahorro/ Desahorro)	15516294.94	7830234.58
			Resultados de Ejercicios Anteriores	-5759210.40	-12556827.99
			Revaluos	0.00	0.00
			Reservas	0.00	0.00
			Rectificaciones de Resultados de Ejercicios Anteriores	0.00	0.00
			Exceso o Insuficiencia en la Actualización de la Hacienda Pública/Patrimonio	0.00	0.00
			Resultado por Posición Monetaria	0.00	0.00
			Resultado por Tenencia de Activos no Monetarios	0.00	0.00
			Total Hacienda Pública/Patrimonio	42165357.24	26305859.61
			Total del Pasivo y Hacienda Pública/Patrimonio	42506807.20	28115968.70

Bajo protesta de decir verdad declaramos que los Estados Financieros y sus notas, son razonablemente correctos y son responsabilidad del emisor.



Pedro Pampa
C. PEDRO CAMPOS ROSAS
TESORERO MUNICIPAL

Aniceta Peña
C. ANICETA PEÑA AGUILAR
PRESIDENTE MUNICIPAL

TESORERIA MUNICIPAL
TEPEXCO, PUEBLA
2018 - 2021

PRESIDENTE MUNICIPAL
TEPEXCO, PUEBLA
2018 2021

Cuenta Pública 2018
Estado de Variación en la Hacienda Pública
Del 01 de enero al 31 de diciembre de 2018
(Pesos)
TEPEXCO

Ente Público:

Concepto	Hacienda Pública / Patrimonio Contribuido	Hacienda Pública / Patrimonio Generado de Ejercicios Anteriores	Hacienda Pública / Patrimonio Generado del Ejercicio	Exceso o Insuficiencia en la Actualización de la Hacienda Pública / Patrimonio.	Total
Hacienda Pública / Patrimonio Contribuido Neto de 2017					
Aportaciones	\$ 31,032,453.02	\$ -	\$ -	\$ -	\$ 31,032,453.02
Donaciones de Capital	\$ -	\$ -	\$ -	\$ -	\$ -
Actualización de la Hacienda Pública / Patrimonio	\$ -	\$ -	\$ -	\$ -	\$ -
Hacienda Pública / Patrimonio Generado Neto de 2017					
Resultados del Ejercicio (Ahorro/Desahorro)		\$ 7,830,234.58		\$ -	\$ 7,830,234.58
Resultados de Ejercicios Anteriores				\$ -	\$ -
Revalúos		\$ 12,556,827.99		\$ -	\$ 12,556,827.99
Reservas				\$ -	\$ -
Rectificaciones de Resultados de Ejercicios Anteriores				\$ -	\$ -
Exceso o Insuficiencia en la Actualización de la Hacienda Pública / Patrimonio Neto de 2017					
Resultado por Posición Monetaria				\$ -	\$ -
Resultado por Tenencia de Activos no Monetarios				\$ -	\$ -
Hacienda Pública / Patrimonio Neto Final de 2017	\$ 31,032,453.02	\$ 12,556,827.99	\$ 7,830,234.58	\$ -	\$ 26,305,859.61
Cambios en la Hacienda Pública / Patrimonio Contribuido Neto de 2017					
Aportaciones	\$ 1,375,819.68			\$ -	\$ 1,375,819.68
Donaciones de Capital				\$ -	\$ -
Actualización de la Hacienda Pública / Patrimonio				\$ -	\$ -
Variaciones de la Hacienda Pública / Patrimonio Generado Neto de 2018					
Resultados del Ejercicio (Ahorro/Desahorro)		\$ 15,516,294.94		\$ -	\$ 15,516,294.94
Resultados de Ejercicios Anteriores		\$ 6,797,617.59	\$ 7,830,235.58	\$ -	\$ 1,032,617.99
Revalúos				\$ -	\$ -
Reserva				\$ -	\$ -
Rectificaciones de Resultados de Ejercicios Anteriores				\$ -	\$ -
Cambios en el Exceso o Insuficiencia en la Actualización de la Hacienda Pública / Patrimonio Neto de 2018					
Resultado por Posición Monetaria				\$ -	\$ -
Resultado por Tenencia de Activos no Monetarios				\$ -	\$ -
Hacienda Pública / Patrimonio Neto Final de 2018	\$ 32,408,272.70	\$ 5,759,210.40	\$ 15,516,293.94	\$ -	\$ 42,165,356.24

Bajo protesta de decir verdad declaramos que los Estados Financieros y sus notas, son razonablemente correctos y son responsabilidad del emisor.

Aniceta Peña
C. ANICETA PEÑA AGUILAR
PRESIDENTE MUNICIPAL

Pedro Campos
C. PEDRO CAMPOS ROSAS
TESORERO MUNICIPAL



PRESIDENCIA MUNICIPAL
TEPEXCO, PUEBLA
2018 2021

TESORERÍA MUNICIPAL
TEPEXCO, PUEBLA
A B - 2021

Cuenta Pública 2018
Estado de Cambios en la Situación Financiera
Del 01 de enero al 31 de diciembre de 2018
(Pesos)

Ente Público: Tepexco

	Origen	Aplicación
ACTIVO		
Activo Circulante	\$ 8,659,223.65	\$ -
Efectivo y Equivalentes	\$ 54,057.40	\$ -
Derechos a Recibir Efectivo o Equivalentes	\$ 8,605,166.25	\$ -
Derechos a Recibir Bienes o Servicios	\$ -	\$ -
Inventarios	\$ -	\$ -
Almacenes	\$ -	\$ -
Estimación por Pérdida o Deterioro de Activos Circulantes	\$ -	\$ -
Otros Activos Circulantes	\$ -	\$ -
Activo No Circulante	\$ -	\$ 23,050,062.15
Inversiones Financieras a Largo Plazo	\$ -	\$ -
Derechos a Recibir Efectivo o Equivalentes a Largo Plazo	\$ -	\$ -
Bienes Inmuebles, Infraestructura y Construcciones en Proceso	\$ -	\$ 22,694,803.16
Bienes Muebles	\$ -	\$ 355,258.99
Activos Intangibles	\$ -	\$ -
Depreciación, Deterioro y Amortización Acumulada de Bienes	\$ -	\$ -
Activos Diferidos	\$ -	\$ -
Estimación por Pérdida o Deterioro de Activos no Circulantes	\$ -	\$ -
Otros Activos no Circulantes	\$ -	\$ -
PASIVO		
Pasivo Circulante	\$ -	\$ 1,468,659.13
Cuentas por Pagar a Corto Plazo	\$ -	\$ 1,468,659.13
Documentos por Pagar a Corto Plazo	\$ -	\$ -
Porción a Corto Plazo de la Deuda Pública a Largo Plazo	\$ -	\$ -
Titulos y Valores a Corto Plazo	\$ -	\$ -
Pasivos Diferidos a Corto Plazo	\$ -	\$ -
Fondos y Bienes de Terceros en Garantía y/o Administración a Corto Plazo	\$ -	\$ -
Provisiones a Corto Plazo	\$ -	\$ -
Otros Pasivos a Corto Plazo	\$ -	\$ -
Pasivo No Circulante	\$ -	\$ -
Cuentas por Pagar a Largo Plazo	\$ -	\$ -
Documentos por Pagar a Largo Plazo	\$ -	\$ -
Deuda Pública a Largo Plazo	\$ -	\$ -
Pasivos Diferidos a Largo Plazo	\$ -	\$ -
Fondos y Bienes de Terceros en Garantía y/o en Administración a Largo Plazo	\$ -	\$ -
Provisiones a Largo Plazo	\$ -	\$ -
HACIENDA PUBLICA/PATRIMONIO	\$ 15,859,497.63	\$ -
Hacienda Pública/Patrimonio Contribuido	\$ 1,375,819.68	\$ -
Aportaciones	\$ 1,375,819.68	\$ -
Donaciones de Capital	\$ -	\$ -
Actualización de la Hacienda Pública/Patrimonio	\$ -	\$ -
Hacienda Pública/Patrimonio Generado	\$ 14,483,677.95	\$ -
Resultados del Ejercicio (Ahorro/ Desahorro)	\$ 7,686,060.36	\$ -
Resultados de Ejercicios Anteriores	\$ 6,797,617.59	\$ -
Revalúos	\$ -	\$ -
Reservas	\$ -	\$ -
Rectificaciones de Resultados de Ejercicios Anteriores	\$ -	\$ -
Exceso o Insuficiencia en la Actualización de la Hacienda Pública/Patrimonio	\$ -	\$ -
Resultado por Posición Monetaria	\$ -	\$ -
Resultado por Tenencia de Activos no Monetarios	\$ -	\$ -

Bajo protesta de decir verdad declaramos que los Estados Financieros y sus notas, son razonablemente correctos y son responsabilidad de los funcionarios que suscriben.

Aniceta Peña
C. ANICETA PEÑA AGUILAR
PRESIDENTE MUNICIPAL

Pedro Campos Rosas
C. PEDRO CAMPOS ROSAS
TESORERO MUNICIPAL

PRESIDENCIA MUNICIPAL
TEPEXCO, PUEBLA
2018 - 2021


TESORERIA MUNICIPAL
TEPEXCO, PUEBLA
2018 - 2021

Cuenta Pública 2018
Estado de Flujos de Efectivo
Del 01 de enero al 31 de diciembre de 2018
(Pesos)
Tepexco

Ente Público: _____

Concepto	2018	2017
Flujos de Efectivo de las Actividades de Operación	\$ 37,277,301.67	\$ 13,751,730.18
Origen	\$ 130,724.00	\$ 108,166.50
Impuestos	-	-
Cuotas y Aportaciones de Seguridad Social	-	-
Contribuciones de mejoras	-	-
Derechos	156,460.75	133,126.00
Productos	-	-
Aprovechamientos	-	-
Ingresos por Venta de Bienes y Prestación de Servicios	-	-
Participaciones, Aportaciones, Convenios, Incentivos Derivados de la Colaboración Fiscal y Fondos Distintos de Aportaciones.	29,509,378.17	11,264,075.39
Transferencias, Asignaciones, Subsidios y Subvenciones, y Pensiones y Jubilaciones	-	-
Otros Orígenes de Operación	7,480,738.75	2,246,362.29
Aplicación	\$ 14,325,226.92	\$ 13,485,160.49
Servicios Personales	4,695,234.57	4,165,872.25
Materiales y Suministros	3,186,215.59	2,127,746.67
Servicios Generales	5,608,602.94	4,445,289.68
Transferencias Internas y Asignaciones al Sector Público	-	-
Transferencias al resto del Sector Público	-	-
Subsidios y Subvenciones	-	-
Ayudas Sociales	-	-
Pensiones y Jubilaciones	835,173.82	2,746,251.89
Transferencias a Fideicomisos, Mandatos y Contratos Análogos	-	-
Transferencias a la Seguridad Social	-	-
Donativos	-	-
Transferencias al Exterior	-	-
Participaciones	-	-
Aportaciones	-	-
Convenios	-	-
Otras Aplicaciones de Operación	-	-
Flujos Netos de Efectivo por Actividades de Operación	\$ 22,952,074.75	\$ 266,569.69
Flujos de Efectivo de las Actividades de Inversión	\$ -	\$ -
Origen	\$ -	\$ -
Bienes Inmuebles, Infraestructura y Construcciones en Proceso	-	-
Bienes Muebles	-	-
Otros Orígenes de Inversión	-	-
Aplicación	\$ 355,258.99	\$ 60,000.00
Bienes Inmuebles, Infraestructura y Construcciones en Proceso	355,258.99	60,000.00
Bienes Muebles	-	-
Otras Aplicaciones de Inversión	-	-
Flujos Netos de Efectivo por Actividades de Inversión	-\$ 355,258.99	-\$ 60,000.00
Flujo de Efectivo de las Actividades de Financiamiento	\$ -	\$ -
Origen	\$ -	\$ -
Endeudamiento Neto	-	-
Interno	-	-
Externo	-	-
Otros Orígenes de Financiamiento	-	-
Aplicación	\$ -	\$ -
Servicios de la Deuda	-	-
Interno	-	-
Externo	-	-
Otras Aplicaciones de Financiamiento	-	-
Flujos netos de Efectivo por Actividades de Financiamiento	\$ -	\$ -
Incremento/Disminución Neta en el Efectivo y Equivalentes al Efectivo	\$ 22,596,815.76	\$ 206,569.69
Efectivo y Equivalentes al Efectivo al Inicio del Ejercicio	\$ 294,484.65	\$ 8,628.96
Efectivo y Equivalentes al Efectivo al Final del Ejercicio	\$ 22,891,300.41	\$ 215,198.65

Bajo protesta de decir verdad declaramos que los Estados Financieros y sus notas, son razonablemente correctos y son responsabilidad del emisor.


 C. ANICETA PEÑA AGUILAR
 PRESIDENTE MUNICIPAL


 PEDRO
 TESORERÍA MUNICIPAL

PRESIDENCIA MUNICIPAL
TEPEXCO, PUEBLA
2018 - 2021

TESORERÍA MUNICIPAL
TEPEXCO, PUEBLA
2018 - 2021

Cuenta Pública 2018
Estado de Analítico del Activo
Del 01 de enero al 31 de diciembre de 2018
(Pesos)

Tepexco

Ente Público:

Concepto	Saldo Inicial	Cargos del Periodo	Abonos del Periodo	Saldo Final	Variación del Periodo
ACTIVO	\$ 56,231,937.40	\$ 219,332,455.00	\$ 190,550,778.00	\$ 85,013,614.40	\$ 28,781,677.00
Activo Circulante	\$ 9,593,560.34	\$ 86,616,165.35	\$ 95,275,389.00	\$ 934,336.69	-\$ 8,659,223.65
Efectivo y Equivalentes	\$ 294,484.65	\$ 34,229,405.19	\$ 34,283,462.59	\$ 240,427.25	-\$ 54,057.40
Derechos a Recibir Efectivo o Equivalentes	\$ 9,299,075.69	\$ 52,386,760.16	\$ 60,991,926.41	\$ 693,909.44	-\$ 8,605,166.25
Derechos a Recibir Bienes o Servicios	\$ -	\$ -	\$ -	\$ -	\$ -
Inventarios	\$ -	\$ -	\$ -	\$ -	\$ -
Almacenes	\$ -	\$ -	\$ -	\$ -	\$ -
Estimación por Pérdida o Deterioro de Activos Circulantes	\$ -	\$ -	\$ -	\$ -	\$ -
Otros Activos Circulantes	\$ -	\$ -	\$ -	\$ -	\$ -
Activo No Circulante	\$ 46,638,377.06	\$ 132,716,289.65	\$ 95,275,389.00	\$ 84,079,277.71	\$ 37,440,900.65
Inversiones Financieras a Largo Plazo	\$ -	\$ -	\$ -	\$ -	\$ -
Derechos a Recibir Efectivo o Equivalentes a Largo Plazo	\$ -	\$ -	\$ -	\$ -	\$ -
Bienes Inmuebles, Infraestructura y Construcciones en Proceso	\$ 16,665,029.13	\$ 22,694,803.16	\$ -	\$ 39,359,832.29	\$ 22,694,803.16
Bienes Muebles	\$ 1,857,379.23	\$ 355,258.99	\$ -	\$ 2,212,638.22	\$ 355,258.99
Activos Intangibles	\$ -	\$ -	\$ -	\$ -	\$ -
Depreciación, Deterioro y Amortización Acumulada de Bienes	\$ -	\$ -	\$ -	\$ -	\$ -
Activos Diferidos	\$ -	\$ -	\$ -	\$ -	\$ -
Estimación por Pérdida o Deterioro de Activos no Circulantes	\$ -	\$ -	\$ -	\$ -	\$ -
Otros Activos no Circulantes	\$ -	\$ -	\$ -	\$ -	\$ -
TOTAL DEL PASIVO	\$ 28,115,968.70	\$ 109,666,227.50	\$ 95,275,389.00	\$ 42,506,807.20	\$ 14,390,838.50

Bajo protesta de decir verdad declaramos que los Estados Financieros y sus notas, son razonablemente correctos y son responsabilidad del emisor.

Aniceta Peña
C. ANICETA PEÑA AGUILAR
PRESIDENTE MUNICIPAL

Pedro Campos
C. PEDRO CAMPOS ROSAS
TESORERO MUNICIPAL



TESORERIA MUNICIPAL
TEPEXCO, PUEBLA
2018 - 2021

Cuenta Pública 2018
Estado Analítico de Ingresos
Del 01 de enero al 31 de diciembre de 2018
(Pesos)
TEPEXCO

Ente Público: _____

Clasificación Económica Rubro de Ingresos	Ingreso					Diferencia
	Estimado	Ampliaciones y Reducciones	Modificado	Devengado	Recaudado	
Impuestos	\$ 462,996.22	\$ 59,161.00	\$ 522,157.22	\$ 130,724.00	\$ 130,724.00	-\$ 332,272.22
Cuotas y Aportaciones de Seguridad Social	\$ -	\$ -	\$ -	\$ -	\$ -	\$ -
Contribuciones de Mejoras	\$ -	\$ -	\$ -	\$ -	\$ -	\$ -
Derechos	\$ 467,479.73	\$ 156,505.75	\$ 623,985.48	\$ 156,460.75	\$ 156,460.75	-\$ 311,018.98
Productos	\$ 98,495.85	\$ 43,930.00	\$ 142,425.85	\$ 43,930.00	\$ 43,930.00	\$ -
Aprovechamientos	\$ 22,943.47	\$ -	\$ 22,943.47	\$ -	\$ -	\$ -
Ingresos por Ventas de Bienes, Prestación de Servicios y Otros Ingresos	\$ -	\$ -	\$ -	\$ -	\$ -	\$ -
Participaciones, Aportaciones, Convenios, Incentivos Derivados de la Colaboración Fiscal y Fondos Distintos de Aportaciones, Transferencias, Asignaciones, Subsidios y Subvenciones, y Pensiones y Jubilaciones.	\$ 26,922,337.57	\$ 4,821,228.36	\$ 31,743,565.93	\$ 29,509,378.17	\$ 29,509,378.17	\$ 2,587,040.60
Ingresos Derivados de Financiamientos	\$ -	\$ -	\$ -	\$ -	\$ -	\$ -
Total	\$ 27,974,252.84	\$ 5,080,825.11	\$ 33,055,077.95	\$ 29,840,492.92	\$ 29,840,492.92	\$ 1,943,749.40
				Ingresos excedentes		
Estado Analítico de Ingresos Por Fuente de Financiamiento	Ingreso					Diferencia
	Estimado	Ampliaciones y Reducciones	Modificado	Devengado	Recaudado	
Ingresos del Poder Ejecutivo Federal o Estatal y de los Municipios						
Impuestos	\$ 462,996.22	\$ 59,161.00	\$ 522,157.22	\$ 130,724.00	\$ 130,724.00	-\$ 332,272.22
Cuotas y Aportaciones de Seguridad Social	\$ -	\$ -	\$ -	\$ -	\$ -	\$ -
Contribuciones de Mejoras	\$ -	\$ -	\$ -	\$ -	\$ -	\$ -
Derechos	\$ 467,479.73	\$ 156,505.75	\$ 623,985.48	\$ 156,460.75	\$ 156,460.75	-\$ 311,018.98
Productos	\$ 98,495.85	\$ 43,930.00	\$ 142,425.85	\$ 43,930.00	\$ 43,930.00	\$ -
Aprovechamientos	\$ 22,943.47	\$ -	\$ 22,943.47	\$ -	\$ -	\$ -
Participaciones y Aportaciones, Convenios, Incentivos Derivados de la Colaboración Fiscal y Fondos Distintos de Aportaciones	\$ 26,922,337.57	\$ 4,821,228.36	\$ 31,743,565.93	\$ 29,509,378.17	\$ 29,509,378.17	\$ 2,587,040.60
Transferencias, Asignaciones, Subsidios y Subvenciones, y Pensiones y Jubilaciones	\$ -	\$ -	\$ -	\$ -	\$ -	\$ -
Ingresos de los Entes Públicos de los Poderes Legislativo y Judicial, de los Organos Autónomos y del Sector Paraestatal o Paramunicipal, así como de las Empresas Productivas del Estado						
Cuotas y Aportaciones de Seguridad Social	\$ -	\$ -	\$ -	\$ -	\$ -	\$ -
Productos	\$ -	\$ -	\$ -	\$ -	\$ -	\$ -
Ingresos por Ventas de Bienes, Prestación de Servicios y Otros Ingresos	\$ -	\$ -	\$ -	\$ -	\$ -	\$ -
Transferencias, Asignaciones, Subsidios y Subvenciones, y Pensiones y Jubilaciones	\$ -	\$ -	\$ -	\$ -	\$ -	\$ -
Ingresos derivados de financiamiento						
Ingresos Derivados de Financiamientos	\$ -	\$ -	\$ -	\$ -	\$ -	\$ -
Total	\$ 27,974,252.84	\$ 5,080,825.11	\$ 33,055,077.95	\$ 29,840,492.92	\$ 29,840,492.92	\$ 1,943,749.40
				Ingresos excedentes		

Bajo protesta de decir verdad declaramos que los Estados Financieros y sus notas, son razonablemente correctos y son responsabilidad del emisor.

Aniceta Peña
E. ANICETA PEÑA AGUILAR
PRESIDENTE MUNICIPAL

Pedro Campos
C. PEDRO CAMPOS ROSAS
TESORERO MUNICIPAL

Cuenta Pública 201x
Estado Analítico del Ejercicio del Presupuesto de Egresos
Clasificación por Objeto del Gasto (Capítulo y Concepto)
Del 01 de enero al 31 de diciembre de 2018
(Pesos)

Ente Público:

Tepexco

Concepto	Egresos					Subejercicio
	Aprobado	Ampliaciones/ (Reducciones)	Modificado	Devengado	Pagado	
Servicios Personales	\$ 4,142,657.52	\$ 2,000,000.00	\$ 6,142,657.52	\$ 4,695,234.57	\$ 4,695,234.57	\$ 1,447,422.95
Remuneraciones al Personal de Carácter Permanente	\$ 3,642,657.48	\$ 2,000,000.00	\$ 5,642,657.48	\$ 4,548,034.57	\$ 4,548,034.57	\$ 1,094,622.91
Remuneraciones al Personal de Carácter Transitorio	\$ -	\$ -	\$ -	\$ -	\$ -	\$ -
Remuneraciones Adicionales y Especiales	\$ -	\$ -	\$ -	\$ -	\$ -	\$ -
Seguridad Social	\$ -	\$ -	\$ -	\$ -	\$ -	\$ -
Otras Prestaciones Sociales y Económicas	\$ 500,000.04	\$ -	\$ 500,000.04	\$ 147,200.00	\$ 147,200.00	\$ 352,800.04
Previsiones	\$ -	\$ -	\$ -	\$ -	\$ -	\$ -
Pago de Estímulos a Servidores Públicos	\$ -	\$ -	\$ -	\$ -	\$ -	\$ -
Materiales y Suministros	\$ 3,149,516.88	\$ 2,372,500.00	\$ 5,522,016.88	\$ 3,186,215.59	\$ 3,186,215.59	\$ 2,335,801.29
Materiales de Administración, Emisión de Documentos y Artículos Oficiales	\$ 782,130.00	\$ 332,000.00	\$ 1,114,130.00	\$ 575,591.05	\$ 575,591.05	\$ 538,538.95
Alimentos y Utensilios	\$ 200,599.68	\$ -	\$ 200,599.68	\$ 15,561.74	\$ 15,561.74	\$ 185,037.94
Materias Primas y Materiales de Producción y Comercialización	\$ -	\$ -	\$ -	\$ -	\$ -	\$ -
Materiales y Artículos de Construcción y de Reparación	\$ 96,456.48	\$ 226,500.00	\$ 322,956.48	\$ 160,940.61	\$ 160,940.61	\$ 162,015.87
Productos Químicos, Farmacéuticos y de Laboratorio	\$ 445,890.36	\$ 1,715,000.00	\$ 2,160,890.36	\$ 1,754,888.00	\$ 1,754,888.00	\$ 406,002.36
Combustibles, Lubricantes y Aditivos	\$ 1,186,977.24	\$ -	\$ 1,186,977.24	\$ 572,559.49	\$ 572,559.49	\$ 614,417.75
Vestuario, Blancos, Prendas de Protección y Artículos Deportivos	\$ 49,234.32	\$ 67,000.00	\$ 116,234.32	\$ 66,370.50	\$ 66,370.50	\$ 49,863.82
Materiales y Suministros Para Seguridad	\$ -	\$ 2,000.00	\$ 2,000.00	\$ 1,403.60	\$ 1,403.60	\$ 596.40
Herramientas, Refacciones y Accesorios Menores	\$ 388,228.80	\$ 30,000.00	\$ 418,228.80	\$ 38,900.60	\$ 38,900.60	\$ 379,328.20
Servicios Generales	\$ 1,945,031.90	\$ 5,184,335.21	\$ 7,129,367.11	\$ 5,608,602.94	\$ 5,608,602.94	\$ 1,520,764.17
Servicios Básicos	\$ 579,721.28	\$ 2,652,335.21	\$ 3,232,056.49	\$ 2,504,413.10	\$ 2,504,413.10	\$ 727,643.39
Servicios de Arrendamiento	\$ -	\$ 397,000.00	\$ 397,000.00	\$ 390,641.07	\$ 390,641.07	\$ 6,358.93
Servicios Profesionales, Científicos, Técnicos y Otros Servicios	\$ 820,942.92	\$ 330,000.00	\$ 1,150,942.92	\$ 972,502.10	\$ 972,502.10	\$ 178,440.82
Servicios Financieros, Bancarios y Comerciales	\$ 115,759.44	\$ 21,200.00	\$ 136,959.44	\$ 12,426.26	\$ 12,426.26	\$ 124,533.18
Servicios de Instalación, Reparación, Mantenimiento y Conservación	\$ 49,143.00	\$ 1,007,800.00	\$ 1,056,943.00	\$ 940,135.81	\$ 940,135.81	\$ 116,807.19
Servicios de Comunicación Social y Publicidad.	\$ 7,700.00	\$ 50,000.00	\$ 57,700.00	\$ 55,540.00	\$ 55,540.00	\$ 2,160.00
Servicios de Traslado y Viáticos	\$ 142,087.00	\$ 16,000.00	\$ 158,087.00	\$ 12,198.40	\$ 12,198.40	\$ 145,888.60
Servicios Oficiales	\$ 229,678.26	\$ 650,000.00	\$ 879,678.26	\$ 663,015.20	\$ 663,015.20	\$ 216,663.06
Otros Servicios Generales	\$ -	\$ 60,000.00	\$ 60,000.00	\$ 57,731.00	\$ 57,731.00	\$ 2,269.00
Transferencias, Asignaciones, Subsidios y Otras Ayudas	\$ 985,333.98	\$ 1,257,000.00	\$ 2,242,333.98	\$ 835,173.82	\$ 835,173.82	\$ 1,407,160.16
Transferencias Internas y Asignaciones al Sector Público	\$ -	\$ -	\$ -	\$ -	\$ -	\$ -
Transferencias al Resto del Sector Público	\$ -	\$ -	\$ -	\$ -	\$ -	\$ -
Subsidios y Subvenciones	\$ -	\$ -	\$ -	\$ -	\$ -	\$ -
Ayudas Sociales	\$ 985,333.98	\$ 1,257,000.00	\$ 2,242,333.98	\$ 835,173.82	\$ 835,173.82	\$ 1,407,160.16
Pensiones y Jubilaciones	\$ -	\$ -	\$ -	\$ -	\$ -	\$ -
Transferencias a Fideicomisos, Mandatos y Otros Análogos	\$ -	\$ -	\$ -	\$ -	\$ -	\$ -
Transferencias a la Seguridad Social	\$ -	\$ -	\$ -	\$ -	\$ -	\$ -
Donativos	\$ -	\$ -	\$ -	\$ -	\$ -	\$ -
Transferencias al Exterior	\$ -	\$ -	\$ -	\$ -	\$ -	\$ -
Bienes Muebles, Inmuebles e Intangibles	\$ 508,477.20	\$ 315,500.00	\$ 823,977.20	\$ 355,258.99	\$ 355,258.99	\$ 468,718.21
Mobiliario y Equipo de Administración	\$ 60,900.00	\$ -	\$ 60,900.00	\$ 39,758.99	\$ 39,758.99	\$ 21,141.01
Mobiliario y Equipo Educativo y Recreativo	\$ 121,027.56	\$ -	\$ 121,027.56	\$ -	\$ -	\$ 121,027.56
Equipo e Instrumental Médico y de Laboratorio	\$ 5,250.00	\$ -	\$ 5,250.00	\$ -	\$ -	\$ 5,250.00
Vehículos y Equipo de Transporte	\$ 268,799.64	\$ 315,500.00	\$ 584,299.64	\$ 315,500.00	\$ 315,500.00	\$ 268,799.64
Equipo de Defensa y Seguridad	\$ 52,500.00	\$ -	\$ 52,500.00	\$ -	\$ -	\$ 52,500.00
Maquinaria, Otros Equipos y Herramientas	\$ -	\$ -	\$ -	\$ -	\$ -	\$ -
Activos Biológicos	\$ -	\$ -	\$ -	\$ -	\$ -	\$ -
Bienes Inmuebles	\$ -	\$ -	\$ -	\$ -	\$ -	\$ -
Activos Intangibles	\$ -	\$ -	\$ -	\$ -	\$ -	\$ -
Inversión Pública	\$ 17,178,351.15	\$ 18,585,000.00	\$ 35,763,351.15	\$ 22,694,803.16	\$ 22,694,803.16	\$ 13,068,547.99
Obra Pública en Bienes de Dominio Público	\$ 15,632,739.27	\$ 17,585,000.00	\$ 33,217,739.27	\$ 21,786,433.96	\$ 21,786,433.96	\$ 11,431,305.31
Obra Pública en Bienes Propios	\$ -	\$ 1,000,000.00	\$ 1,000,000.00	\$ 908,369.20	\$ 908,369.20	\$ 91,630.80
Proyectos Productivos y Acciones de Fomento	\$ 1,545,611.88	\$ -	\$ 1,545,611.88	\$ -	\$ -	\$ 1,545,611.88
Inversiones Financieras y Otras Provisiones	\$ -	\$ -	\$ -	\$ -	\$ -	\$ -
Inversiones Para el Fomento de Actividades Productivas	\$ -	\$ -	\$ -	\$ -	\$ -	\$ -
Acciones y Participaciones de Capital	\$ -	\$ -	\$ -	\$ -	\$ -	\$ -
Compra de Títulos y Valores	\$ -	\$ -	\$ -	\$ -	\$ -	\$ -
Concesión de Préstamos	\$ -	\$ -	\$ -	\$ -	\$ -	\$ -
Inversiones en Fideicomisos, Mandatos y Otros Análogos	\$ -	\$ -	\$ -	\$ -	\$ -	\$ -
Otras Inversiones Financieras	\$ -	\$ -	\$ -	\$ -	\$ -	\$ -
Provisiones para Contingencias y Otras	\$ -	\$ -	\$ -	\$ -	\$ -	\$ -
Erogaciones Especiales	\$ -	\$ -	\$ -	\$ -	\$ -	\$ -
Participaciones y Aportaciones	\$ -	\$ -	\$ -	\$ -	\$ -	\$ -
Participaciones	\$ -	\$ -	\$ -	\$ -	\$ -	\$ -
Aportaciones	\$ -	\$ -	\$ -	\$ -	\$ -	\$ -
Convenios	\$ -	\$ -	\$ -	\$ -	\$ -	\$ -
Deuda Pública	\$ -	\$ -	\$ -	\$ -	\$ -	\$ -
Amortización de la Deuda Pública	\$ -	\$ -	\$ -	\$ -	\$ -	\$ -
Intereses de la Deuda Pública	\$ -	\$ -	\$ -	\$ -	\$ -	\$ -
Comisiones de la Deuda Pública	\$ -	\$ -	\$ -	\$ -	\$ -	\$ -
Gastos de la Deuda Pública	\$ -	\$ -	\$ -	\$ -	\$ -	\$ -
Costo por Coberturas	\$ -	\$ -	\$ -	\$ -	\$ -	\$ -
Apoyos Financieros	\$ -	\$ -	\$ -	\$ -	\$ -	\$ -
Adeudos de Ejercicios Fiscales Anteriores (Adefas)	\$ -	\$ -	\$ -	\$ -	\$ -	\$ -
Total del Gasto	\$ 27,909,368.63	\$ 29,714,335.21	\$ 57,623,703.84	\$ 37,375,289.07	\$ 37,375,289.07	\$ 20,248,414.77

Estado Analítico del Ejercicio del Presupuesto de Egresos
Clasificación Económica (por Tipo de Gasto)
Del 1 de enero al 31 de diciembre de 2018

Egresos

Concepto	Estado Analítico del Ejercicio del Presupuesto de Egresos						Subejercicio
	Aprobado	Ampliaciones/ (Reducciones)	Modificado	Devengado	Pagado		
Gasto Corriente	\$ 10,222,540.28	\$ 10,813,835.21	\$ 21,036,375.49	\$ 14,325,226.92	\$ 14,325,226.92	\$	6,711,148.57
Gasto de Capital	\$ 17,686,828.35	\$ 18,900,500.00	\$ 36,587,328.35	\$ 23,050,062.15	\$ 23,050,062.15	\$	13,537,266.20
Amortización de la Deuda y Disminución de Pasivos	\$ -	\$ -	\$ -	\$ -	\$ -	\$	-
Pensiones y Jubilaciones	\$ -	\$ -	\$ -	\$ -	\$ -	\$	-
Participaciones	\$ -	\$ -	\$ -	\$ -	\$ -	\$	-
Total del Gasto	\$ 27,909,368.63	\$ 29,714,335.21	\$ 57,623,703.84	\$ 37,375,289.07	\$ 37,375,289.07	\$	20,248,414.77

Estado Analítico del Ejercicio del Presupuesto de Egresos							Subejercicio
Clasificación Administrativa							
Del 1 de enero al 31 de diciembre de 2018							
Concepto	Egresos					Subejercicio	
	Aprobado	Ampliaciones/ (Reducciones)	Modificado	Devengado	Pagado		
101 PRESIDENCIA MUNICIPAL	-	451,500.00	451,500.00	389,762.17	389,762.17	61,737.83	
102 TESORERIA	10,731,017.48	9,577,835.21	20,308,852.69	13,814,596.17	13,814,596.17	6,494,256.52	
107 OBRAS PUBLICAS	17,178,351.15	19,685,000.00	36,863,351.15	23,170,930.73	23,170,930.73	13,692,420.42	
Total del Gasto	27,909,368.63	29,714,335.21	57,623,703.84	37,375,289.07	37,375,289.07	20,248,414.77	

Estado Analítico del Ejercicio del Presupuesto de Egresos							Subejercicio
Clasificación Funcional (Finalidad y Función)							
Del 1 de enero al 31 de diciembre de 2018							
Concepto	Egresos					Subejercicio	
	Aprobado	Ampliaciones/ (Reducciones)	Modificado	Devengado	Pagado		
Gobierno	\$ 10,731,017.48	\$ 6,254,700.00	\$ 16,985,717.48	\$ 10,519,555.91	\$ 10,519,555.91	\$ 6,466,161.57	
Legislación			\$ -			\$ -	
Justicia			\$ -			\$ -	
Coordinación de la Política de Gobierno			\$ -			\$ -	
Relaciones Exteriores			\$ -			\$ -	
Asuntos Financieros y Hacendarios	\$ 10,731,017.48	\$ 5,773,700.00	\$ 16,504,717.48	\$ 10,040,094.61	\$ 10,040,094.61	\$ 6,464,622.87	
Seguridad Nacional			\$ -			\$ -	
Asuntos de Orden Público y de Seguridad Interior	\$ -	\$ 481,000.00	\$ 481,000.00	\$ 479,461.30	\$ 479,461.30	\$ 1,538.70	
Otros Servicios Generales			\$ -			\$ -	
Desarrollo Social	\$ 17,178,351.15	\$ 23,459,635.21	\$ 40,637,986.36	\$ 26,855,733.16	\$ 26,855,733.16	\$ 13,782,253.20	
Protección Ambiental			\$ -			\$ -	
Vivienda y Servicios a la Comunidad	\$ 17,178,351.15	\$ 22,004,335.21	\$ 39,182,686.36	\$ 26,105,105.51	\$ 26,105,105.51	\$ 13,077,580.85	
Salud		\$ 57,000.00	\$ 57,000.00	\$ 5,980.00	\$ 5,980.00	\$ 51,020.00	
Recreación, Cultura y Otras Manifestaciones Sociales			\$ -			\$ -	
Educación		\$ 1,101,800.00	\$ 1,101,800.00	\$ 477,791.01	\$ 477,791.01	\$ 624,008.99	
Protección Social			\$ -			\$ -	
Otros Asuntos Sociales		\$ 296,500.00	\$ 296,500.00	\$ 266,856.64	\$ 266,856.64	\$ 29,643.36	
Desarrollo Económico	\$ -	\$ -	\$ -	\$ -	\$ -	\$ -	
Asuntos Económicos, Comerciales y Laborales en General			\$ -			\$ -	
Agropecuaria, Silvicultura, Pesca y Caza			\$ -			\$ -	
Combustibles y Energía			\$ -			\$ -	
Minería, Manufacturas y Construcción			\$ -			\$ -	
Transporte			\$ -			\$ -	
Comunicaciones			\$ -			\$ -	
Turismo			\$ -			\$ -	
Ciencia, Tecnología e Innovación			\$ -			\$ -	
Otras Industrias y Otros Asuntos Económicos			\$ -			\$ -	
Otras no Clasificadas en Funciones Anteriores	\$ -	\$ -	\$ -	\$ -	\$ -	\$ -	
Transacciones de la Deuda Pública / Costo Financiero de la Deuda			\$ -			\$ -	
Transferencias, Participaciones y Aportaciones entre Diferentes Niveles y Ordenes de Gobierno			\$ -			\$ -	
Saneamiento del Sistema Financiero			\$ -			\$ -	
Adeudos de Ejercicios Fiscales Anteriores			\$ -			\$ -	
Total del Gasto	\$ 27,909,368.63	\$ 29,714,335.21	\$ 57,623,703.84	\$ 37,375,289.07	\$ 37,375,289.07	\$ 20,248,414.77	

Bajo protesta de decir verdad declaramos que los Estados Financieros y sus notas, son razonablemente correctos y son responsabilidad del emisor.

Aniceta Peña
C. ANICETA PEÑA AGUILAR
PRESIDENTE MUNICIPAL

PRESIDENCIA MUNICIPAL
TEREXCO, PUEBLA
2018 - 2021

pedro...
C. PEDRO...
TESORERO MUNICIPAL

TESORERÍA MUNICIPAL
TEREXCO, PUEBLA
2018 - 2021

CONCEPTO		2018	2017
ACTIVO	PASIVO		
Activo Circulante	Activo Circulante		
Efectivo y Equivalentes	Cuentas por Pagar a Corto Plazo	240,427.25	294,484.65
Derechos a Recibir Efectivo o Equivalentes	Documentos por Pagar a Corto Plazo	693,809.44	9,299,075.69
Derechos a Recibir Bienes o Servicios	Porción a Corto Plazo de la Deuda Pública a Largo Plazo	-	-
Inventarios	Títulos y Valores a Corto Plazo	-	-
Almacenes	Pasivos Diferidos a Corto Plazo	-	-
Estimación por Pérdida o Deterioro de Activos Circulantes	Fondos y Bienes de Terceros en Garantía y/o Administración a Corto Plazo	-	-
Otros Activos Circulantes	Provisiones a Corto Plazo	-	-
Total de Activos Circulantes	Total de Pasivos Circulantes	934,336.69	9,593,560.34
Activo No Circulante	Activo No Circulante		
Inversiones Financieras a Largo Plazo	Cuentas por Pagar a Largo Plazo	-	-
Derechos a Recibir Efectivo o Equivalentes a Largo Plazo	Documentos por Pagar a Largo Plazo	-	-
Bienes Inmuebles, Infraestructura y Construcciones en Proceso	Deuda Pública a Largo Plazo	39,359,832.29	16,685,029.13
Bienes Muebles	Pasivos Diferidos a Largo Plazo	2,212,638.22	1,857,379.23
Activos Intangibles	Fondos y Bienes de Terceros en Garantía y/o Administración a Largo Plazo	-	-
Depreciación, Deterioro y Amortización Acumulada de Bienes	Provisiones a Largo Plazo	-	-
Activos Diferidos	Total de Pasivos No Circulantes	-	-
Estimación por Pérdida o Deterioro de Activos no Circulantes	Total del Pasivo	41,572,470.51	18,522,408.36
Otros Activos no Circulantes	HACIENDA PÚBLICA/PATRIMONIO	42,506,807.20	28,115,968.70
Total de Activos No Circulantes	Hacienda Pública/Patrimonio Contribuido		
Total del Activo	Aportaciones		
	Donaciones de Capital		
	Actualización de la Hacienda Pública / Patrimonio		
	Hacienda Pública/Patrimonio Generado		
	Resultados del Ejercicio (Ahorro / Desahorro)		
	Resultados de Ejercicios Anteriores		
	Revalúos		
	Rectificaciones de Resultados de Ejercicios Anteriores		
	Exceso o Insuficiencia en la Actualización de la Hacienda Pública/Patrimonio		
	Resultado por Posición Monetaria		
	Resultado por Tenencia de Activos no Monetarios		
	Total Hacienda Pública/Patrimonio		
	Total del Pasivo y Hacienda Pública / Patrimonio		
		341,449.96	1,810,109.09
		32,408,272.70	31,032,453.02
		32,408,272.70	31,032,453.02
		9,757,084.54	4,726,593.41
		15,516,294.94	7,830,234.58
		5,759,210.40	12,556,827.99
		42,165,357.24	26,305,855.61
		42,506,807.20	28,115,968.70

Bajo protesta de decir verdad declaramos que los Estados Financieros y sus Notas son razonablemente correctos y responsabilidad del emisor



Aniceta Peña
C. ANICETA PEÑA AGUILAR
PRESIDENTA MUNICIPAL
2018-2021



Pedro Campos
C. PEDRO CAMPOS ROSAS
TESORERO MUNICIPAL



**TESORERIA MUNICIPAL
TEPECCO, PUEBLA
2018 - 2021**

Cuenta Pública 2018
Municipio de Tepecco
Estado de Actividades
Del 1 de Enero al 31 de Diciembre de 2018 y 2017
(Pesos)

Concepto	2018	2017
INGRESOS Y OTROS BENEFICIOS		
Ingresos de la Gestión	\$ 331,114.75	\$ 341,765.80
Impuestos	\$ 130,724.00	\$ 109,129.50
Cuotas y Aportaciones de Seguridad Social	\$ -	\$ -
Contribuciones de Mejoras	\$ -	\$ -
Derechos	\$ 156,460.75	\$ 138,631.00
Productos	\$ 43,930.00	\$ 37,240.00
Aprovechamientos	\$ -	\$ 56,765.30
Ingresos por Venta de Bienes y Prestación de Servicios	\$ -	\$ -
Participaciones, Aportaciones, Convenios, Incentivos Derivados de la Colaboración Fiscal, Fondos Distintos de Aportaciones, Transferencias, Asignaciones, Subsidios y Subvenciones, y Participaciones, Aportaciones, Convenios, Incentivos Derivados de la Colaboración Fiscal, Fondos Distintos de Aportaciones	\$ 29,509,378.17	\$ 24,206,391.89
Transferencias, Asignaciones, Subsidios y Subvenciones, y Pensiones y Jubilaciones	\$ -	\$ -
Otros Ingresos y Beneficios	\$ 1,028.94	\$ 3.00
Ingresos Financieros	\$ 1,028.94	\$ 3.00
Incremento por Variación de Inventarios	\$ -	\$ -
Disminución del Exceso de Estimaciones por Pérdida o Deterioro u Obsolescencia	\$ -	\$ -
Disminución del Exceso de Provisiones	\$ -	\$ -
Otros Ingresos y Beneficios Varios	\$ -	\$ -
Total de Ingresos y Otros Beneficios	\$ 29,841,521.86	\$ 24,548,160.69
GASTOS Y OTRAS PÉRDIDAS		
Gastos de Funcionamiento	\$ 13,490,053.10	\$ 10,723,286.40
Servicios Personales	\$ 4,695,234.57	\$ 4,165,872.25
Materiales y Suministros	\$ 3,186,215.59	\$ 2,123,438.53
Servicios Generales	\$ 5,608,602.94	\$ 4,433,975.62
Transferencias, Asignaciones, Subsidios y Otras Ayudas	\$ 835,173.82	\$ 2,741,240.89
Transferencias Internas y Asignaciones al Sector Público	\$ -	\$ -
Transferencias al Resto del Sector Público	\$ -	\$ -
Subsidios y Subvenciones	\$ -	\$ -
Ayudas Sociales	\$ 835,173.82	\$ 2,741,240.89
Pensionamientos y Jubilaciones	\$ -	\$ -
Transferencias a Fideicomisos, Mandatos y Contratos Análogos	\$ -	\$ -
Transferencias a la Seguridad Social	\$ -	\$ -
Donativos	\$ -	\$ -
Transferencias al Exterior	\$ -	\$ -
Participaciones y Aportaciones	\$ -	\$ -
Participaciones	\$ -	\$ -
Aportaciones	\$ -	\$ -
Convenios	\$ -	\$ -
Intereses, Comisiones y Otros Gastos de la Deuda Pública	\$ -	\$ -
Intereses de la Deuda Pública	\$ -	\$ -
Comisiones de la Deuda Pública	\$ -	\$ -
Gastos de la Deuda Pública	\$ -	\$ -
Costo por Coberturas	\$ -	\$ -
Apoyos Financieros	\$ -	\$ -
Otros Gastos y Pérdidas Extraordinarias	\$ -	\$ -
Estimaciones, Depreciaciones, Deterioros, Obsolescencia y Provisiones	\$ -	\$ -
Disminución de Inventarios	\$ -	\$ -
Aumento por Insuficiencia de Estimaciones por Pérdida o Deterioro y Aumento por Insuficiencia de Provisiones	\$ -	\$ -
Otros Gastos	\$ -	\$ -
Inversión Pública	\$ -	\$ 4,453,398.82
Inversión Pública no Capitalizable	\$ -	\$ 4,453,398.82
Total de Gastos y Otras Pérdidas	\$ 14,325,226.92	\$ 17,917,926.11
Resultados del Ejercicio (Ahorro/Desahorro)	\$ 15,516,294.94	\$ 6,630,234.58

Bajo protesta de decir verdad declaramos que los Estados Financieros y sus Notas son razonablemente correctos y responsabilidad del en

Aniceta Peña
C. ANICETA PEÑA AGUILAR
PRESIDENTA MUNICIPAL

Valentino Luna
C. VALENTINO VALENTE LUNA
SECRETARIO MUNICIPAL

Pedro Campos
C. PEDRO CAMPOS ROSAS
TESORERO MUNICIPAL

**TESORERIA MUNICIPAL
TEPECCO, PUEBLA
2018 - 2021**

Cuenta Pública 2018
Municipio de Tepexco
Estado de Variación en la Hacienda Pública
Del 1 de Enero al 31 de Diciembre de 2018
(pesos)

Concepto	Hacienda Pública/ Patrimonio Contribuido	Hacienda Pública/ Patrimonio Generado de Ejercicios Anteriores	Hacienda Pública/ Patrimonio Generado del Ejercicio	Exceso o Insuficiencia en la Actualización de la Hacienda Pública / Patrimonio	TOTAL
HACIENDA PÚBLICA/PATRIMONIO CONTRIBUIDO NETO 2017					
Aportaciones	\$ 31,032,453.02				\$ 31,032,453.02
Donaciones de Capital	\$ 31,032,453.02				\$ 31,032,453.02
Actualización de la Hacienda Pública/Patrimonio	\$ -				\$ -
HACIENDA PÚBLICA /PATRIMONIO GENERADO NETO 2017					
Resultados del Ejercicio (Ahorro/Desahorro)		\$ 12,556,827.99	\$ 7,830,234.58		\$ 4,726,593.41
Resultados de Ejercicios Anteriores		\$ -	\$ 7,830,234.58		\$ 7,830,234.58
Revalúos		\$ 12,556,827.99			\$ 12,556,827.99
Reservas		\$ -			\$ -
Rectificaciones de Resultados de Ejercicios Anteriores		\$ -			\$ -
EXCESO O INSUFICIENCIA EN LA ACTUALIZACIÓN DE LA HACIENDA PÚBLICA/ PATRIMONIO NETO 2017					
Resultado por Posición Monetaria				\$ -	\$ -
Resultado por Tenencia de Activos no Monetarios				\$ -	\$ -
HACIENDA PÚBLICA / PATRIMONIO NETO FINAL 2017	\$ 31,032,453.02	\$ 12,556,827.99	\$ 7,830,234.58	\$ -	\$ 26,305,859.61
CAMBIOS EN LA HACIENDA PÚBLICA/PATRIMONIO CONTRIBUIDO NETO 2018					
Aportaciones	\$ 1,375,819.68				\$ 1,375,819.68
Donaciones de Capital	\$ 1,375,819.68				\$ 1,375,819.68
Actualización de la Hacienda Pública/Patrimonio	\$ -				\$ -
VARIACIONES DE LA HACIENDA PÚBLICA / PATRIMONIO GENERADO NETO 2018					
Resultados del Ejercicio (Ahorro/Desahorro)		\$ 6,797,617.59	\$ 7,686,060.36		\$ 14,483,677.95
Resultados de Ejercicios Anteriores		\$ -	\$ 15,516,294.94		\$ 15,516,294.94
Revalúos		\$ 6,797,617.59	\$ 7,830,234.58		\$ 1,032,616.99
Reservas		\$ -			\$ -
Rectificaciones de Resultados de Ejercicios Anteriores		\$ -			\$ -
CAMBIOS EN EL EXCESO O INSUFICIENCIA EN LA ACTUALIZACIÓN DE LA HACIENDA PÚBLICA/ PATRIMONIO NETO 2018					
Resultado por Posición Monetaria				\$ -	\$ -
Resultado por Tenencia de Activos no Monetarios				\$ -	\$ -
HACIENDA PÚBLICA / PATRIMONIO NETO FINAL 2018	\$ 32,408,272.70	\$ 5,759,210.40	\$ 15,516,294.94	\$ -	\$ 42,165,357.24

Bajo protesta de decir verdad declaramos que los Estados Financieros y sus Notas son razonablemente correctos y responsabilidad del emisor



Aniceta Peña
C. ANICETA PEÑA AGUILAR
PRESIDENTA MUNICIPAL
TEPEXCO, PUEBLA
2018 2021

Pedro Campos Rosas
C. PEDRO CAMPOS ROSAS
TESORERO MUNICIPAL

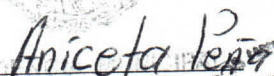
C. PORFIRIO MARTÍN LUNA
SECRETARIO MUNICIPAL


TESORERIA MUNICIPAL
TEPEXCO, PUEBLA
2018 - 2021

Cuenta Pública 2018
Municipio de Tepexco
Estado de Cambios en la Situación Financiera
Del 1 de Enero al 31 de Diciembre de 2018
(Pesos)

Concepto	Origen	Aplicación
ACTIVO	\$ 8,659,223.65	\$ 23,050,062.15
Activo Circulante	\$ 8,659,223.65	\$ -
Efectivo y Equivalentes	\$ 54,057.40	\$ -
Derechos a Recibir Efectivo o Equivalentes	\$ 8,605,166.25	\$ -
Derechos a Recibir Bienes o Servicios	\$ -	\$ -
Inventarios	\$ -	\$ -
Almacenes	\$ -	\$ -
Estimación por Pérdida o Deterioro de Activos Circulantes	\$ -	\$ -
Otros Activos Circulantes	\$ -	\$ -
Activo No Circulante	\$ -	\$ 23,050,062.15
Inversiones Financieras a Largo Plazo	\$ -	\$ -
Derechos a Recibir Efectivo o Equivalentes a Largo Plazo	\$ -	\$ 22,694,803.16
Bienes Inmuebles, Infraestructura y Construcciones en Proceso	\$ -	\$ 355,258.99
Bienes Muebles	\$ -	\$ -
Activos Intangibles	\$ -	\$ -
Depreciación, Deterioro y Amortización Acumulada de Bienes	\$ -	\$ -
Activos Diferidos	\$ -	\$ -
Estimación por Pérdida o Deterioro de Activos no Circulantes	\$ -	\$ -
Otros Activos no Circulantes	\$ -	\$ -
PASIVO	\$ -	\$ 1,468,659.13
Pasivo Circulante	\$ -	\$ 1,468,659.13
Cuentas por Pagar a Corto Plazo	\$ -	\$ 1,468,659.13
Documentos por Pagar a Corto Plazo	\$ -	\$ -
Porción a Corto Plazo de la Deuda Pública a Largo Plazo	\$ -	\$ -
Títulos y Valores a Corto Plazo	\$ -	\$ -
Pasivos Diferidos a Corto Plazo	\$ -	\$ -
Fondos y Bienes de Terceros en Garantía y/o Administración a Corto Plazo	\$ -	\$ -
Provisiones a Corto Plazo	\$ -	\$ -
Otros Pasivos a Corto Plazo	\$ -	\$ -
Pasivo No Circulante	\$ -	\$ -
Cuentas por Pagar a Largo Plazo	\$ -	\$ -
Documentos por Pagar a Largo Plazo	\$ -	\$ -
Deuda Pública a Largo Plazo	\$ -	\$ -
Pasivos Diferidos a Largo Plazo	\$ -	\$ -
Fondos y Bienes de Terceros en Garantía y/o en Administración a Largo Plazo	\$ -	\$ -
Provisiones a Largo Plazo	\$ -	\$ -
HACIENDA PÚBLICA/ PATRIMONIO	\$ 15,859,497.63	\$ -
Hacienda Pública/Patrimonio Contribuido	\$ 1,375,819.68	\$ -
Aportaciones	\$ 1,375,819.68	\$ -
Donaciones de Capital	\$ -	\$ -
Actualización de la Hacienda Pública / Patrimonio	\$ -	\$ -
Hacienda Pública/Patrimonio Generado	\$ 14,483,677.95	\$ -
Resultados del Ejercicio (Ahorro / Desahorro)	\$ 7,686,060.36	\$ -
Resultados de Ejercicios Anteriores	\$ 6,797,617.59	\$ -
Revalúos	\$ -	\$ -
Reservas	\$ -	\$ -
Rectificaciones de Resultados de Ejercicios Anteriores	\$ -	\$ -
Exceso o Insuficiencia en la Actualización de la Hacienda Pública/Patrimonio	\$ -	\$ -
Resultado por Posición Monetaria	\$ -	\$ -
Resultado por Tenencia de Activos no Monetarios	\$ -	\$ -

Bajo protesta de decir verdad declaramos que los Estados Financieros y sus Notas son razonablemente correctos y responsabilidad del emisor


 ANICETA PEÑA AGUILAR
 PRESIDENTA MUNICIPAL
 2018 - 2021


 C. PORFIRIO VALENTÍN LUNA
 SECRETARIO MUNICIPAL



 C. PEDRO CAMPOS ROSAS
 TESORERO MUNICIPAL


TESORERIA MUNICIPAL
TEPEXCO, PUEBLA
 2018 - 2021


Cuenta Pública 2018
Municipio de Tepexco
Estado de Flujos de Efectivo
Del 1 de Enero al 31 de Diciembre de 2018 y 2017
(Pesos)

Concepto	2018	2017
Flujos de Efectivo de las Actividades de Operación		
Origen	\$ 37,277,301.67	\$ 13,751,730.18
Impuestos	\$ 130,724.00	\$ 108,166.50
Cuotas y Aportaciones de Seguridad Social	\$ -	\$ -
Contribuciones de mejoras	\$ -	\$ -
Derechos	\$ 156,460.75	\$ 133,126.00
Productos	\$ -	\$ -
Aprovechamientos	\$ -	\$ -
Ingresos por Venta de Bienes y Prestación de Servicios	\$ -	\$ -
Participaciones, Aportaciones, Convenios, Incentivos Derivados de la Colaboración Fiscal y Fondos Distintos de Aportaciones	\$ 29,509,378.17	\$ 11,264,075.39
Transferencias, Asignaciones, Subsidios y Subvenciones, y Pensiones y Jubilaciones	\$ -	\$ -
Otros Orígenes de Operación	\$ 7,480,738.75	\$ 2,246,362.29
Aplicación	\$ 14,325,226.92	\$ 13,485,160.49
Servicios Personales	\$ 4,695,234.57	\$ 4,165,872.25
Materiales y Suministros	\$ 3,186,215.59	\$ 2,127,746.67
Servicios Generales	\$ 5,608,602.94	\$ 4,445,289.68
Transferencias Internas y Asignaciones al Sector Público	\$ -	\$ -
Transferencias al resto del Sector Público	\$ -	\$ -
Subsidios y Subvenciones	\$ -	\$ -
Ayudas Sociales	\$ 835,173.82	\$ 2,746,251.89
Pensionamientos y Jubilaciones	\$ -	\$ -
Transferencias a Fideicomisos, Mandatos y Contratos Análogos	\$ -	\$ -
Transferencias a la Seguridad Social	\$ -	\$ -
Donativos	\$ -	\$ -
Transferencias al Exterior	\$ -	\$ -
Participaciones	\$ -	\$ -
Aportaciones	\$ -	\$ -
Convenios	\$ -	\$ -
Otras Aplicaciones de Operación	\$ -	\$ -
Flujos Netos de Efectivo por Actividades de Operación	\$ 22,952,074.75	\$ 266,569.69
Flujos de Efectivo de las Actividades de Inversión		
Origen	\$ -	\$ -
Bienes Inmuebles, Infraestructura y Construcciones en Proceso	\$ -	\$ -
Bienes Muebles	\$ -	\$ -
Otros Orígenes de Inversión	\$ -	\$ -
Aplicación	\$ 355,258.99	\$ 60,000.00
Bienes Inmuebles, Infraestructura y Construcciones en Proceso	\$ 355,258.99	\$ 60,000.00
Bienes Muebles	\$ -	\$ -
Otras Aplicaciones de Inversión	\$ -	\$ -
Flujos Netos de Efectivo por Actividades de Inversión	-\$ 355,258.99	\$ 60,000.00
Flujo de Efectivo de las Actividades de Financiamiento		
Origen	\$ -	\$ -
Endeudamiento Neto	\$ -	\$ -
Interno	\$ -	\$ -
Externo	\$ -	\$ -
Otros Orígenes de Financiamiento	\$ -	\$ -
Aplicación	\$ -	\$ -
Servicios de la Deuda	\$ -	\$ -
Interno	\$ -	\$ -
Externo	\$ -	\$ -
Otras Aplicaciones de Financiamiento	\$ -	\$ -
Flujos netos de Efectivo por Actividades de Financiamiento	\$ -	\$ -
Incremento/Disminución Neta en el Efectivo y Equivalentes al Efectivo	\$ 22,596,815.76	\$ 206,569.69
Efectivo y Equivalentes al Efectivo al inicio del Ejercicio	\$ 294,484.65	\$ 8,628.96
Efectivo y Equivalentes al Efectivo al final del Ejercicio	\$ 22,891,300.41	\$ 215,198.65

Bajo protesta de decir verdad declaramos que los Estados Financieros y sus Notas son razonablemente correctos y responsabilidad del emisor


Aniceta Peña
C. ANICETA PEÑA AGUILAR
PRESIDENTA MUNICIPAL


Pedro Campos
C. PEDRO CAMPOS ROSAS
TESORERO MUNICIPAL


Porfirio Valentin Luna
C. PORFIRIO VALENTIN LUNA
SECRETARIO MUNICIPAL

**TESORERIA MUNICIPAL
TEPEXCO, PUEBLA
2018 - 2021**

Cuenta Pública 2018
Municipio de Tepexco
Estado Analítico del Activo
Del 1 de Enero al 31 de Diciembre de 2018
(Pesos)

Concepto	Saldo Inicial 1	Cargos del Periodo 2	Abonos del Periodo 3	Saldo Final 4 = (1+2-3)	Variación del Periodo (4-1)
ACTIVO					
Activo Circulante	\$ 9,593,560.34	\$ 86,616,165.35	\$ 95,275,389.00	\$ 934,336.69	\$ 8,659,223.65
Efectivo y Equivalentes	\$ 294,484.65	\$ 34,229,405.19	\$ 34,283,462.59	\$ 240,427.25	\$ 54,057.40
Derechos a Recibir Efectivo o Equivalentes	\$ 9,299,075.69	\$ 52,386,760.16	\$ 60,991,926.41	\$ 693,909.44	\$ 8,605,166.25
Derechos a Recibir Bienes o Servicios	\$ -	\$ -	\$ -	\$ -	\$ -
Inventarios	\$ -	\$ -	\$ -	\$ -	\$ -
Almacenes	\$ -	\$ -	\$ -	\$ -	\$ -
Estimación por Pérdida o Deterioro de Activos Circulantes	\$ -	\$ -	\$ -	\$ -	\$ -
Otros Activos Circulantes	\$ -	\$ -	\$ -	\$ -	\$ -
Activo No Circulante	\$ 18,522,408.36	\$ 23,050,062.15	\$ -	\$ 41,572,470.51	\$ 23,050,062.15
Inversiones Financieras a Largo Plazo	\$ -	\$ -	\$ -	\$ -	\$ -
Derechos a Recibir Efectivo o Equivalentes a Largo Plazo	\$ -	\$ -	\$ -	\$ -	\$ -
Bienes Inmuebles, Infraestructura y Construcciones en Proceso	\$ 16,665,029.13	\$ 22,694,803.16	\$ -	\$ 39,359,832.29	\$ 22,694,803.16
Bienes Muebles	\$ 1,857,379.23	\$ 355,258.99	\$ -	\$ 2,212,638.22	\$ 355,258.99
Activos Intangibles	\$ -	\$ -	\$ -	\$ -	\$ -
Depreciación, Deterioro y Amortización Acumulada de Bienes	\$ -	\$ -	\$ -	\$ -	\$ -
Activos Diferidos	\$ -	\$ -	\$ -	\$ -	\$ -
Estimación por Pérdida o Deterioro de Activos no Circulantes	\$ -	\$ -	\$ -	\$ -	\$ -
Otros Activos no Circulantes	\$ -	\$ -	\$ -	\$ -	\$ -
TOTAL DEL ACTIVO	\$ 28,115,968.70	\$ 109,666,227.50	\$ 95,275,389.00	\$ 42,506,807.20	\$ 14,390,838.50

Bajo protesta de decir verdad declaramos que los Estados Financieros y sus Notas son razonablemente correctos y responsabilidad del emisor



Aniceta Peña
C. ANICETA PEÑA AGUILAR
TEPEXCO, PRESIDENTA MUNICIPAL
2018 - 2021



C. PORFIRIO VALENTIN LUNA
SECRETARIO MUNICIPAL

Pedro Campos Pos

C. PEDRO CAMPOS ROSAS
TESORERO MUNICIPAL



TESORERIA MUNICIPAL
TEREXCO, PUEBLA
2018 - 2021


SECRETARÍA GENERAL
TESORERÍA MUNICIPAL

Cuenta Pública 2018
Municipio de Tepexco
Estado Analítico de la Deuda y Otros Pasivos
Del 1 de Enero al 31 de Diciembre de 2018
(Pesos)

Denominación de las Deudas	Moneda de Contratación	Institución o País Acreedor	Saldo Inicial del Periodo	Saldo Final del Periodo
DEUDA PÚBLICA				
Corto Plazo				
Deuda Interna			\$ -	\$ -
Instituciones de Crédito	Peso	México	\$ -	\$ -
Títulos y Valores	Peso	México	\$ -	\$ -
Arrendamientos Financieros	Peso	México	\$ -	\$ -
Deuda Externa			\$ -	\$ -
Organismos Financieros Internacionales	Peso	México	\$ -	\$ -
Deuda Bilateral	Peso	México	\$ -	\$ -
Títulos y Valores	Peso	México	\$ -	\$ -
Arrendamientos Financieros	Peso	México	\$ -	\$ -
Subtotal a Corto Plazo			\$ -	\$ -
Largo Plazo				
Deuda Interna			\$ -	\$ -
Instituciones de Crédito	Peso	México	\$ -	\$ -
Títulos y Valores	Peso	México	\$ -	\$ -
Arrendamientos Financieros	Peso	México	\$ -	\$ -
Deuda Externa			\$ -	\$ -
Organismos Financieros Internacionales	Peso	México	\$ -	\$ -
Deuda Bilateral	Peso	México	\$ -	\$ -
Títulos y Valores	Peso	México	\$ -	\$ -
Arrendamientos Financieros	Peso	México	\$ -	\$ -
Subtotal a Largo Plazo			\$ -	\$ -
Otros Pasivos	Peso	México	\$ 1,810,109.09	\$ 341,449.96
Total Deuda y Otros Pasivos			\$ 1,810,109.09	\$ 341,449.96

Bajo protesta de decir verdad declaramos que los Estados Financieros y sus Notas son razonablemente correctos y responsabilidad del emisor


C. ANICETA PEÑA AGUILAR
PRESIDENTA MUNICIPAL
2018 - 2021


C. PEDRO CAMPOS ROSAS
TESORERO MUNICIPAL


C. PORFIRIO VALENTÍN LUNA
SECRETARIO MUNICIPAL


**TESORERIA MUNICIPAL
TEREXCO, PUEBLA
2018 - 2021**

SECRETARÍA GENERAL
TEPEXCO, PUEBLA
2018 - 2021



Municipio de Tepexco Puebla
Estado Analítico de Ingresos
Del 01/ene./2018 Al 31/dic./2018

Fecha y hora de Impresión | 29/abr./2019 08:46 a. m.

Usr: supervisor
 Rep: rptEstadoPresupuestoIngresosRB_CP

Rubros de los Ingresos	Ingreso					Diferencia (6=5-1)
	Estimado (1)	Ampliaciones / (Reducciones) (2)	Modificado (3=1+2)	Devengados (4)	Recaudado (5)	
INGRESOS DERIVADOS DE FINANCIAMIENTOS						
IMPUESTOS	\$0.00	\$0.00	\$0.00	\$0.00	\$0.00	0.00
CUOTAS Y APORTACIONES DE SEGURIDAD SOCIAL	\$462,996.22	\$59,161.00	\$522,157.22	\$130,724.00	\$130,724.00	-332,272.22
CONTRIBUCIONES DE MEJORAS	\$0.00	\$0.00	\$0.00	\$0.00	\$0.00	0.00
DERECHOS	\$467,479.73	\$156,505.75	\$623,985.48	\$156,460.75	\$156,460.75	-311,018.98
PRODUCTOS	\$98,495.85	\$43,930.00	\$142,425.85	\$43,930.00	\$43,930.00	-54,565.85
Corriente	\$98,495.85	\$43,930.00	\$142,425.85	\$43,930.00	\$43,930.00	-54,565.85
Capital	\$0.00	\$0.00	\$0.00	\$0.00	\$0.00	0.00
APROVECHAMIENTOS	\$22,943.47	\$0.00	\$22,943.47	\$0.00	\$0.00	-22,943.47
Corriente	\$22,943.47	\$0.00	\$22,943.47	\$0.00	\$0.00	-22,943.47
Capital	\$0.00	\$0.00	\$0.00	\$0.00	\$0.00	0.00
INGRESOS POR VENTAS DE BIENES	\$0.00	\$0.00	\$0.00	\$0.00	\$0.00	0.00
PARTICIPACIONES Y APORTACIONES	\$26,922,337.57	\$4,821,228.36	\$31,743,565.93	\$29,509,378.17	\$29,509,378.17	2,587,040.60
TRANSFERENCIAS, ASIGNACIONES, SUBSIDIOS Y OTRA AYUDAS	\$0.00	\$0.00	\$0.00	\$0.00	\$0.00	0.00
Total	\$27,974,252.84	\$5,080,825.11	\$33,055,077.95	\$29,840,492.92	\$29,840,492.92	

Estado Analítico de Ingresos por Fuente de Financiamiento	Ingreso					Diferencia (6=5-1)
	Estimado (1)	Ampliaciones / (Reducciones) (2)	Modificado (3=1+2)	Devengados (4)	Recaudado (5)	
INGRESOS del Poder Ejecutivo Federal o Estatal y de los Municipios						
IMPUESTOS	\$462,996.22	\$59,161.00	\$522,157.22	\$130,724.00	\$130,724.00	-332,272.22
CONTRIBUCIONES DE MEJORAS	\$0.00	\$0.00	\$0.00	\$0.00	\$0.00	0.00
DERECHOS	\$467,479.73	\$156,505.75	\$623,985.48	\$156,460.75	\$156,460.75	-311,018.98
PRODUCTOS	\$98,495.85	\$43,930.00	\$142,425.85	\$43,930.00	\$43,930.00	-54,565.85
Corriente	\$98,495.85	\$43,930.00	\$142,425.85	\$43,930.00	\$43,930.00	-54,565.85
Capital	\$0.00	\$0.00	\$0.00	\$0.00	\$0.00	0.00
APROVECHAMIENTOS	\$22,943.47	\$0.00	\$22,943.47	\$0.00	\$0.00	-22,943.47
Corriente	\$22,943.47	\$0.00	\$22,943.47	\$0.00	\$0.00	-22,943.47
Capital	\$0.00	\$0.00	\$0.00	\$0.00	\$0.00	0.00
PARTICIPACIONES Y APORTACIONES	\$26,922,337.57	\$4,821,228.36	\$31,743,565.93	\$29,509,378.17	\$29,509,378.17	2,587,040.60
TRANSFERENCIAS, ASIGNACIONES, SUBSIDIOS Y OTRA AYUDA	\$0.00	\$0.00	\$0.00	\$0.00	\$0.00	0.00

Ingresos de los Entes Públicos de los Poderes Legislativo y Judicial, de los Órganos Autónomos y del Sector Paraestatal o Paramunicipal, así como de las Empresas Productivas del Estado

CUOTAS Y APORTACIONES DE SEGURIDAD SOCIAL
 INGRESOS POR VENTAS DE BIENES

Ingresos Derivados de Financiamiento



Municipio de Tepexco
Puebla

Estado Analítico de Ingresos
Del 01/ene./2018 Al 31/dic./2018

Fecha y hora de Impresión | 29/abr./2019 | 08:46 a. m.

Usr: supervisor
Rep: rptEstadoPresupuestoIngresosRB_CP
INGRESOS DERIVADOS DE FINANCIAMIENTOS

\$0.00	\$0.00	\$0.00	\$0.00	\$0.00	\$0.00
\$27,974,252.84	\$5,080,825.11	\$33,055,077.95	\$29,840,492.92	\$29,840,492.92	0.00

Total



Aniceta Peña
C. ANICETA PEÑA AGUILAR
PRESIDENTA MUNICIPAL

Pedro Campos
C. PEDRO CAMPOS ROSAS
TESORERO MUNICIPAL

C. Porfirio
C. PORFIRIO VALENTIN LUNA
SECRETARIO MUNICIPAL

Cuenta Pública 2018

Municipio de Tepaxco

Estado Analítico del Ejercicio del Presupuesto de Egresos


Clasificación por Objeto del Gasto (Capítulo y Concepto)

Del 1 de Enero al 31 de Diciembre de 2018

Concepto	Egresos		Pagado	Subejercicio
	Aprobado	Modificado		
	1	3 = (1 + 2)	5	6 = (3 + 4)
Servicios Personales				
Remuneraciones al Personal de Carácter Permanente	\$ 4,142,657.52	\$ 6,142,657.52	\$ 4,695,234.57	\$ 1,447,422.95
Remuneraciones al Personal de Carácter Transitorio	\$ 3,642,657.48	\$ 5,642,657.48	\$ 4,548,034.57	\$ 1,094,622.91
Remuneraciones Adicionales y Especiales	\$ -	\$ -	\$ -	\$ -
Seguridad Social	\$ -	\$ -	\$ -	\$ -
Otras Prestaciones Sociales y Económicas	\$ 500,000.04	\$ 500,000.04	\$ 147,200.00	\$ 352,800.04
Previsiones	\$ -	\$ -	\$ -	\$ -
Pago de Estímulos a Servidores Públicos	\$ -	\$ -	\$ -	\$ -
Materiales y Suministros				
Materiales de Administración, Emisión de Documentos y Artículos Oficiales	\$ 3,149,516.88	\$ 5,522,016.88	\$ 3,186,215.59	\$ 2,335,801.29
Alimentos y Utensilios	\$ 782,130.00	\$ 1,114,130.00	\$ 575,591.05	\$ 538,538.95
Materiales Primas y Materiales de Producción y Comercialización	\$ 200,599.68	\$ 200,599.68	\$ 15,561.74	\$ 185,037.94
Materiales y Artículos de Construcción y de Reparación	\$ -	\$ -	\$ -	\$ -
Productos Químicos, Farmacéuticos y de Laboratorio	\$ 96,456.48	\$ 322,956.48	\$ 160,940.61	\$ 162,015.87
Combustibles, Lubricantes y Aditivos	\$ 445,890.36	\$ 2,160,890.36	\$ 1,754,888.00	\$ 406,002.36
Vestuario, Blancos, Prendas de Protección y Artículos Deportivos	\$ 1,186,977.24	\$ 1,186,977.24	\$ 572,559.49	\$ 614,417.75
Materiales y Suministros Para Seguridad	\$ 49,234.32	\$ 67,000.00	\$ 66,370.50	\$ 49,863.82
Herramientas, Relaciones y Accesorios Menores	\$ -	\$ 2,000.00	\$ 1,403.60	\$ 596.40
Servicios Básicos	\$ 388,228.80	\$ 418,228.80	\$ 38,900.60	\$ 379,328.20
Servicios de Arrendamiento	\$ 1,945,031.90	\$ 7,129,367.11	\$ 5,608,602.94	\$ 1,520,764.17
Servicios Profesionales, Científicos, Técnicos y Otros Servicios	\$ 579,721.28	\$ 3,232,056.49	\$ 2,504,413.10	\$ 727,643.39
Servicios Financieros, Bancarios y Comerciales	\$ 820,942.92	\$ 1,150,942.92	\$ 972,502.10	\$ 178,440.82
Servicios de Instalación, Reparación, Mantenimiento y Conservación	\$ 115,759.44	\$ 136,959.44	\$ 12,426.26	\$ 124,533.18
Servicios de Comunicación Social y Publicidad	\$ 49,143.00	\$ 1,056,943.00	\$ 940,135.81	\$ 116,807.19
Servicios de Traslado y Viáticos	\$ 7,700.00	\$ 57,700.00	\$ 55,540.00	\$ 2,160.00
Servicios Oficiales	\$ 142,087.00	\$ 158,087.00	\$ 12,198.40	\$ 145,888.60
Otros Servicios Generales	\$ 229,678.26	\$ 879,678.26	\$ 663,015.20	\$ 216,663.06
Transferencias, Asignaciones, Subsidios y Otras Ayudas	\$ -	\$ 60,000.00	\$ 57,731.00	\$ 2,269.00
Transferencias Internas y Asignaciones al Sector Público	\$ -	\$ -	\$ -	\$ -
Transferencias al Resto del Sector Público	\$ -	\$ -	\$ -	\$ -
Subsidios y Subvenciones	\$ 985,333.98	\$ 2,242,333.98	\$ 835,173.82	\$ 1,407,160.16
Ayudas Sociales	\$ -	\$ -	\$ -	\$ -
Pensiones y Jubilaciones	\$ -	\$ -	\$ -	\$ -
Transferencias a Fideicomisos, Mandatos y Otros Análogos	\$ -	\$ -	\$ -	\$ -
Transferencias a la Seguridad Social	\$ -	\$ -	\$ -	\$ -
Donativos	\$ -	\$ -	\$ -	\$ -
Transferencias al Exterior	\$ -	\$ -	\$ -	\$ -
Bienes Muebles, Inmuebles e Intangibles				
Mobiliario y Equipo de Administración	\$ 508,477.20	\$ 823,977.20	\$ 355,258.99	\$ 468,718.21
Mobiliario y Equipo Educativo y Recreativo	\$ 60,900.00	\$ 60,900.00	\$ 39,758.99	\$ 21,141.01
Equipo e Instrumental Médico y de Laboratorio	\$ 121,027.56	\$ 121,027.56	\$ -	\$ 121,027.56
Vehículos y Equipo de Transporte	\$ 5,250.00	\$ 5,250.00	\$ -	\$ 5,250.00
Equipo de Defensa y Seguridad	\$ 268,799.64	\$ 584,299.64	\$ 315,500.00	\$ 268,799.64
Maquinaría, Otros Equipos y Herramientas	\$ 52,500.00	\$ 52,500.00	\$ -	\$ 52,500.00
Activos Biológicos	\$ -	\$ -	\$ -	\$ -
Bienes Inmuebles	\$ -	\$ -	\$ -	\$ -
Activos Intangibles	\$ -	\$ -	\$ -	\$ -
Inversión Pública				
Obra Pública en Bienes de Dominio Público	\$ 17,178,351.15	\$ 35,763,351.15	\$ 22,694,803.16	\$ 13,068,547.99
Obra Pública en Bienes Propios	\$ 15,632,739.27	\$ 17,585,000.00	\$ 21,786,433.96	\$ 11,431,305.31
Proyectos Productivos y Acciones de Fomento	\$ -	\$ 1,000,000.00	\$ 908,369.20	\$ 91,630.80
	\$ 1,545,611.88	\$ 1,545,611.88	\$ -	\$ 1,545,611.88

Cuenta Pública 2018
Municipio de Tepecco
Estado Analítico del Ejercicio del Presupuesto de Egresos
Clasificación por Objeto del Gasto (Capítulo y Concepto)
Del 1 de Enero al 31 de Diciembre de 2018

Concepto	Egresos					Subejercicio
	Aprobado 1	Ampliaciones/ (Reducciones) 2	Modificado 3 = (1 + 2)	Devengado 4	Pagado 5	
Inversiones Financieras y Otras Provisiones						
Inversiones Para el Fomento de Actividades Productivas	\$ -	\$ -	\$ -	\$ -	\$ -	\$ -
Acciones y Participaciones de Capital	\$ -	\$ -	\$ -	\$ -	\$ -	\$ -
Compra de Títulos y Valores	\$ -	\$ -	\$ -	\$ -	\$ -	\$ -
Concesión de Préstamos	\$ -	\$ -	\$ -	\$ -	\$ -	\$ -
Inversiones en Fideicomisos, Mandatos y Otros Análogos	\$ -	\$ -	\$ -	\$ -	\$ -	\$ -
Otras Inversiones Financieras	\$ -	\$ -	\$ -	\$ -	\$ -	\$ -
Provisiones para Contingencias y Otras Erogaciones Especiales	\$ -	\$ -	\$ -	\$ -	\$ -	\$ -
Participaciones y Aportaciones						
Participaciones	\$ -	\$ -	\$ -	\$ -	\$ -	\$ -
Aportaciones	\$ -	\$ -	\$ -	\$ -	\$ -	\$ -
Convenios	\$ -	\$ -	\$ -	\$ -	\$ -	\$ -
Deuda Pública						
Amortización de la Deuda Pública	\$ -	\$ -	\$ -	\$ -	\$ -	\$ -
Intereses de la Deuda Pública	\$ -	\$ -	\$ -	\$ -	\$ -	\$ -
Comisiones de la Deuda Pública	\$ -	\$ -	\$ -	\$ -	\$ -	\$ -
Gastos de la Deuda Pública	\$ -	\$ -	\$ -	\$ -	\$ -	\$ -
Costo por Coberturas	\$ -	\$ -	\$ -	\$ -	\$ -	\$ -
Apoyos Financieros	\$ -	\$ -	\$ -	\$ -	\$ -	\$ -
Adeudos de Ejercicios Fiscales Anteriores (Adeñas)	\$ -	\$ -	\$ -	\$ -	\$ -	\$ -
Total del Gasto	\$ 27,909,368.63	\$ 29,714,335.21	\$ 57,623,703.84	\$ 37,375,289.07	\$ 37,375,289.07	\$ 20,248,414.77


Aniceta Peña
 C. ANICETA PEÑA AGUILAR
 PRESIDENTA MUNICIPAL
 2018 2021


Pedro Campos
 C. PEDRO CAMPOS ROSAS
 TESORERO MUNICIPAL

SECRETARÍA GENERAL
 TEPECCO, PUEBLA
 2018 2021

TESORERÍA MUNICIPAL
TEPECCO, PUEBLA
 2018 - 2021

Cuenta Pública 2018
Municipio de Tepexico
Estado Analítico del Ejercicio del Presupuesto de Egresos
Clasificación Económica (por Tipo de Gasto)
Del 1 de Enero al 31 de Diciembre de 2018

Concepto	Egresos					Subjerotio
	Aprobado 1	Ampliaciones/ (Reducciones) 2	Modificado 3 = (1 + 2)	Devenigado 4	Pagado 5	
Gasto Corriente	\$ 10,222,540.28	\$ 10,813,835.21	\$ 21,036,375.49	\$ 14,325,225.92	\$ 14,325,226.92	\$ 6,711,148.57
Gasto de Capital	\$ 17,686,828.35	\$ 18,900,500.00	\$ 36,587,328.35	\$ 23,050,062.15	\$ 23,050,062.15	\$ 13,537,266.20
Amortización de la Deuda y Disminución de Pasivos	\$ -	\$ -	\$ -	\$ -	\$ -	\$ -
Pensiones y Jubilaciones	\$ -	\$ -	\$ -	\$ -	\$ -	\$ -
Participaciones	\$ -	\$ -	\$ -	\$ -	\$ -	\$ -
Total del Gasto	\$ 27,909,368.63	\$ 29,714,335.21	\$ 57,623,703.84	\$ 37,375,289.07	\$ 37,375,289.07	\$ 20,248,414.77

Aniceta Peña

C. ANICETA PEÑA AGUILAR
 PRESIDENTA MUNICIPAL
 TEPEXICO, PUEBLA
 2018 - 2021



C. PORFIRIO VALENTIN LUNA
 SECRETARIO MUNICIPAL

Pedro Campos

C. PEDRO CAMPOS ROSAS
 TESORERO MUNICIPAL







TESORERIA MUNICIPAL
TEPEXICO, PUEBLA
2018 - 2021

SECRETARIA GENERAL
TEPEXICO, PUEBLA
2018 - 2021

Cuenta Pública 2018
Municipio de Tepeaco
Estado Analítico del Ejercicio del Presupuesto de Egresos
Clasificación Administrativa
Del 1 de Enero al 31 de Diciembre de 2018

Concepto	Aprobado 1	Ampliaciones/ (Reducciones) 2	Egresos		Pagado 5	Subejercicio 6 = (3 + 4)
			Mobilizado 3 = (1 + 2)	Devengado 4		
Sin Ramo/Dependencia	\$27,909,369	\$29,714,335	\$57,623,704	\$37,375,289	\$37,375,289	\$20,248,415
101 Presidencia Municipal	\$0	\$451,500	\$451,500	\$389,762	\$389,762	\$61,738
102 Tesorería	\$10,731,017	\$9,577,835	\$20,308,853	\$13,814,596	\$13,814,596	\$6,494,257
107 Obras Publicas	\$17,178,351	\$19,685,000	\$36,863,351	\$23,170,931	\$23,170,931	\$13,692,420
	\$0	\$0	\$0	\$0	\$0	\$0
	\$0	\$0	\$0	\$0	\$0	\$0
	\$0	\$0	\$0	\$0	\$0	\$0
	\$0	\$0	\$0	\$0	\$0	\$0
Total del Gasto	\$27,909,369	\$29,714,335	\$57,623,704	\$37,375,289	\$37,375,289	\$20,248,415


Aniceta Peña
 C. ANICETA PEÑA AGUILAR
 PRESIDENTA MUNICIPAL



 C. PORFIRIO VALENTIN LUNA
 SECRETARIO MUNICIPAL



 C. PEDRO CALDERÓN
 TESORERO MUNICIPAL


**TESORERIA MUNICIPAL
TEPEACO, PUEBLA
2018 - 2021**

**SECRETARIA GENERAL
TEPEACO, PUEBLA
2018 - 2021**

Cuenta Pública 2018
Municipio de Tepexco
Estado Analítico del Ejercicio del Presupuesto de Egresos
Clasificación Funcional (Finalidad y Función)
Del 1 de Enero al 31 de Diciembre de 2018

Concepto	Aprobado		Ampliaciones/ (Reducciones)		Egresos Modificados		Devoluidos		Pagado		Subejercicio	
	1	2	3	4	5	6	7	8	9	10	11	12
Gobierno	\$	10,731,017.48	\$	6,254,700.00	\$	16,985,717.48	\$	10,519,555.91	\$	10,519,555.91	\$	6,466,161.57
Legislación												
Justicia												
Coordinación de la Política de Gobierno												
Relaciones Exteriores												
Asuntos Financieros y Hacendarios												
Seguridad Nacional												
Asuntos de Orden Público y de Seguridad Interior												
Otros Servicios Generales												
Desarrollo Social	\$	17,178,351.15	\$	23,459,635.21	\$	40,637,986.36	\$	26,855,733.16	\$	26,855,733.16	\$	13,782,253.20
Protección Ambiental												
Vivienda y Servicios a la Comunidad												
Salud												
Recreación, Cultura y Otras Manifestaciones Sociales												
Educación												
Protección Social												
Otros Asuntos Sociales												
Desarrollo Económico	\$		\$		\$		\$		\$		\$	
Asuntos Económicos, Comerciales y Laborales en General												
Agropecuaria, Silvicultura, Pesca y Caza												
Combustibles y Energía												
Minería, Manufacturas y Construcción												
Transporte												
Comunicaciones												
Turismo												
Ciencia, Tecnología e Innovación												
Otros Industrias y Otros Asuntos Económicos												
Otras no Clasificadas en Funciones Anteriores	\$		\$		\$		\$		\$		\$	
Transacciones de la Deuda Pública / Costo Financiero de la Deuda												
Transferencias, Participaciones y Aportaciones entre Diferentes Niveles y Ordinés de Gobierno												
Saneamiento del Sistema Financiero												
Adeudos de Ejercicios Fiscales Anteriores												
Total del Gasto	\$	27,909,368.63	\$	29,714,335.21	\$	57,623,703.84	\$	37,375,289.07	\$	37,375,289.07	\$	20,248,414.77

Aniceta Peña
C. ANICETA PEÑA AGUILAR
PRESIDENTA MUNICIPAL

Porfirio Valenzuela Luna
C. PORFIRIO VALENZUELA LUNA
SECRETARIO MUNICIPAL

Pedro Campos
C. PEDRO CAMPOS ROSAS
TESORERO MUNICIPAL




TESORERIA MUNICIPAL
TEREXCO, PUEBLA
2018 - 2021

SECRETARÍA GENERAL
TEREXCO, PUEBLA
2018 - 2021

**Cuenta Pública 2018
Municipio de Tepexco
Endeudamiento Neto
Del 1 de Enero al 31 de Diciembre de 2018**

Identificación de Crédito o Instrumento	Contratación/Colocación	Amortización	Endeudamiento Neto
	A	B	C = A - B
Creditos Bancarios			
			0
			0
			0
			0
			0
			0
			0
			0
			0
Total Créditos Bancarios	0	0	0
Otros Instrumentos de Deuda			
			0
			0
			0
			0
			0
			0
			0
			0
			0
Total Otros Instrumentos de Deuda	0	0	0
TOTAL	0	0	0


Aniceta Peña
 C. ANICETA PEÑA AGUILAR
 PRESIDENTA MUNICIPAL


Pedro Campos
 C. PEDRO CAMPOS ROSAS
 TESORERO MUNICIPAL


peel
 C. PORFIRIO VALENTIN LUNA
 SECRETARIO MUNICIPAL

**TESORERIA MUNICIPAL
TEREXCO, PUEBLA
2018 - 2021**

**SECRETARÍA GENERAL
TEPEXCO, PUEBLA
2018 2021**

Cuenta Pública 2018
Municipio de Tepexco
Intereses de la Deuda
Del 1 de Enero al 31 de Diciembre de 2018

Identificación de Crédito o Instrumento	Devengado	Pagado
Créditos Bancarios		
Total de intereses de Créditos Bancarios	0	0

Otros Instrumentos de Deuda		
Total de intereses de Otros Instrumentos de Deuda	0	0

TOTAL	0	0
--------------	----------	----------

Aniceta Peña
 C. ANICETA PEÑA AGUILAR
 PRESIDENTA MUNICIPAL

pev

C. PORFIRIO VALENTIN LUNA
 SECRETARIO MUNICIPAL

pedro campos
 C. PEDRO CAMPOS ROSAS
 TESORERO MUNICIPAL

TESORERIA MUNICIPAL
TEPEXCO, PUEBLA
2018 - 2021

SECRETARÍA GENERAL
 TEPEXCO, PUEBLA
 2018 - 2021



**Municipio de Tepexco
Puebla**
Indicadores de Postura Fiscal
del 01/ene./2018 al 31/dic./2018

Usu: supervisor
Rep: rptIndicadoresPosturaFiscal

Fecha y hora de Impresión | 29/abr./2019
08:48 a. m.

Concepto	Estimado	Devengado	Pagado
I. Ingresos Presupuestarios (I=1+2)	\$27,974,252.84	\$29,840,492.92	\$29,840,492.92
1. Ingresos del Gobierno de la Entidad Federativa	\$27,974,252.84	\$29,840,492.92	\$29,840,492.92
2. Ingresos del Sector Paraestatal	\$0.00	\$0.00	\$0.00
II. Egresos Presupuestarios (II=3+4)	\$27,909,368.63	\$37,375,289.07	\$37,375,289.07
3. Egresos del Gobierno de la Entidad Federativa	\$27,909,368.63	\$37,375,289.07	\$37,375,289.07
4. Egresos del Sector Paraestatal	\$0.00	\$0.00	\$0.00
III. Balance Presupuestario (Superávit o Déficit) (III = I - II)	\$64,884.21	-\$7,534,796.15	-\$7,534,796.15

Concepto	Estimado	Devengado	Pagado
III. Balance Presupuestario (Superávit o Déficit)	\$64,884.21	-\$7,534,796.15	-\$7,534,796.15
IV. Intereses, Comisiones y Gastos de la Deuda	\$0.00	\$0.00	\$0.00
V. Balance Primario (Superávit o Déficit) (V= III - IV)	\$64,884.21	-\$7,534,796.15	-\$7,534,796.15

Concepto	Estimado	Devengado	Pagado
A. Financiamiento	\$0.00	\$0.00	\$0.00
B. Amortización de la deuda	\$0.00	\$0.00	\$0.00
C. Endeudamiento ó desendeudamiento (C = A - B)	\$0.00	\$0.00	\$0.00



Aniceta Peña
C. ANICETA PEÑA AGUILAR
PRESIDENTA MUNICIPAL

Pedro Campos Rosas
C. PEDRO CAMPOS ROSAS
TESORERO MUNICIPAL

Porfirio Valentin Luna
C. PORFIRIO VALENTIN LUNA
SECRETARIO MUNICIPAL

Cuenta Pública 2018
Municipio de Tepexco
Gasto por Categoría Programática
Del 1 de Enero al 31 de Diciembre de 2018

Concepto	Aprobado		Ampliaciones/ (Reducciones)		Egresos Modificados		Devenido		Pagado		Subejercicio	
	1	2	3 = (1 + 2)	4	5	6 = (3 + 4)	7	8	9	10	11 = (9 + 10)	
Programas	\$ 27,909,368.63	\$ 29,714,335.21	\$ 57,623,703.84	\$ 37,375,289.07	\$ 37,375,289.07	\$ 20,248,414.77	\$ 37,375,289.07	\$ 37,375,289.07	\$ 37,375,289.07	\$ 20,248,414.77	\$ 20,248,414.77	
Subsidios, Sector Social y Privado o Entidades Federativas y Municipios												
Sujetos a Reglas de Operación	\$ -	\$ -	\$ -	\$ -	\$ -	\$ -	\$ -	\$ -	\$ -	\$ -	\$ -	
Otros Subsidios	\$ -	\$ -	\$ -	\$ -	\$ -	\$ -	\$ -	\$ -	\$ -	\$ -	\$ -	
Desempeño de las Funciones	\$ 27,909,368.63	\$ 29,714,335.21	\$ 57,623,703.84	\$ 37,375,289.07	\$ 37,375,289.07	\$ 20,248,414.77	\$ 37,375,289.07	\$ 37,375,289.07	\$ 37,375,289.07	\$ 20,248,414.77	\$ 20,248,414.77	
Prestación de Servicios Públicos	\$ 27,909,368.63	\$ 29,714,335.21	\$ 57,623,703.84	\$ 37,375,289.07	\$ 37,375,289.07	\$ 20,248,414.77	\$ 37,375,289.07	\$ 37,375,289.07	\$ 37,375,289.07	\$ 20,248,414.77	\$ 20,248,414.77	
Provisión de Bienes Públicos	\$ -	\$ -	\$ -	\$ -	\$ -	\$ -	\$ -	\$ -	\$ -	\$ -	\$ -	
Planeación, seguimiento y evaluación de políticas públicas	\$ -	\$ -	\$ -	\$ -	\$ -	\$ -	\$ -	\$ -	\$ -	\$ -	\$ -	
Promoción y fomento	\$ -	\$ -	\$ -	\$ -	\$ -	\$ -	\$ -	\$ -	\$ -	\$ -	\$ -	
Regulación y supervisión	\$ -	\$ -	\$ -	\$ -	\$ -	\$ -	\$ -	\$ -	\$ -	\$ -	\$ -	
Funciones de las Fuerzas Armadas (Únicamente Gobierno Federal)	\$ -	\$ -	\$ -	\$ -	\$ -	\$ -	\$ -	\$ -	\$ -	\$ -	\$ -	
Específicos	\$ -	\$ -	\$ -	\$ -	\$ -	\$ -	\$ -	\$ -	\$ -	\$ -	\$ -	
Proyectos de Inversión	\$ -	\$ -	\$ -	\$ -	\$ -	\$ -	\$ -	\$ -	\$ -	\$ -	\$ -	
Administrativos y de Apoyo	\$ -	\$ -	\$ -	\$ -	\$ -	\$ -	\$ -	\$ -	\$ -	\$ -	\$ -	
Apoyo al proceso presupuestario y para mejorar la eficiencia institucional	\$ -	\$ -	\$ -	\$ -	\$ -	\$ -	\$ -	\$ -	\$ -	\$ -	\$ -	
Apoyo a la función pública y al mejoramiento de la gestión	\$ -	\$ -	\$ -	\$ -	\$ -	\$ -	\$ -	\$ -	\$ -	\$ -	\$ -	
Operaciones ajenas	\$ -	\$ -	\$ -	\$ -	\$ -	\$ -	\$ -	\$ -	\$ -	\$ -	\$ -	
Compromisos	\$ -	\$ -	\$ -	\$ -	\$ -	\$ -	\$ -	\$ -	\$ -	\$ -	\$ -	
Obligaciones de cumplimiento de resolución jurisdiccional	\$ -	\$ -	\$ -	\$ -	\$ -	\$ -	\$ -	\$ -	\$ -	\$ -	\$ -	
Desastres Naturales	\$ -	\$ -	\$ -	\$ -	\$ -	\$ -	\$ -	\$ -	\$ -	\$ -	\$ -	
Obligaciones	\$ -	\$ -	\$ -	\$ -	\$ -	\$ -	\$ -	\$ -	\$ -	\$ -	\$ -	
Pensiones y jubilaciones	\$ -	\$ -	\$ -	\$ -	\$ -	\$ -	\$ -	\$ -	\$ -	\$ -	\$ -	
Aportaciones a la seguridad social	\$ -	\$ -	\$ -	\$ -	\$ -	\$ -	\$ -	\$ -	\$ -	\$ -	\$ -	
Aportaciones a fondos de estabilización	\$ -	\$ -	\$ -	\$ -	\$ -	\$ -	\$ -	\$ -	\$ -	\$ -	\$ -	
Aportaciones a fondos de inversión y reestructura de pensiones	\$ -	\$ -	\$ -	\$ -	\$ -	\$ -	\$ -	\$ -	\$ -	\$ -	\$ -	
Programas de Gasto Federalizado (Gobierno Federal)	\$ -	\$ -	\$ -	\$ -	\$ -	\$ -	\$ -	\$ -	\$ -	\$ -	\$ -	
Gasto Federalizado	\$ -	\$ -	\$ -	\$ -	\$ -	\$ -	\$ -	\$ -	\$ -	\$ -	\$ -	
Participaciones a entidades federativas y municipios	\$ -	\$ -	\$ -	\$ -	\$ -	\$ -	\$ -	\$ -	\$ -	\$ -	\$ -	
Costo financiero, deuda o apoyos a deudores y ahorradores de la banca	\$ -	\$ -	\$ -	\$ -	\$ -	\$ -	\$ -	\$ -	\$ -	\$ -	\$ -	
Adeudos de ejercicios fiscales anteriores	\$ -	\$ -	\$ -	\$ -	\$ -	\$ -	\$ -	\$ -	\$ -	\$ -	\$ -	
Total del Gasto	\$ 27,909,368.63	\$ 29,714,335.21	\$ 57,623,703.84	\$ 37,375,289.07	\$ 37,375,289.07	\$ 20,248,414.77	\$ 37,375,289.07	\$ 37,375,289.07	\$ 37,375,289.07	\$ 20,248,414.77	\$ 20,248,414.77	

Aniceta Peña
 C. ANICETA PEÑA AGUILAR
 PRESIDENTA MUNICIPAL DE TEPExCO, PUEBLA

Pedro Campos
 C. PEDRO CAMPOS ROSAS
 TESORERO MUNICIPAL

Porfirio Valentín Luña
 C. PORFIRIO VALENTÍN LUÑA
 SECRETARIO MUNICIPAL



TESORERÍA MUNICIPAL
 TEPExCO, PUEBLA

SECRETARÍA MUNICIPAL
 TEPExCO, PUEBLA

Relación de Bienes Muebles que Componen el Patrimonio
Cuenta Pública 2018
(Pesos)

Tepeco

Ente Público:

Código	Descripción del Bien Mueble	Valor en libros
87	UN EQUIPO DE COMPUTO HP PAVILION SLIMLINE SS101	0.00
88	UNA IMPRESORA HP LASERJET P1606DN	0.00
91	UN EQUIPO DE COMPUTO COMPLETO ORERCOM	0.00
115	UNA IMPRESORA SAMSUNG ML-1660	0.00
124	UNA IMPRESORA HP LASERJET	0.00
125	2 CPU ENSAMBLADOS	0.00
146	COMPUTADORA ENSAMBLADA GATEWAY KX1853	815.33
147	COMPUTADORA ENSAMBLADA GATEWAY KX1853	815.33
148	COMPUTADORA ENSAMBLADA GATEWAY KX1853	815.33
149	LAPTOP LENOVO 20283	1,250.00
150	COMPUTADORA ENSAMBLADA GATEWAY KX1853	860.33
151	COMPUTADORA ENSAMBLADA GATEWAY KX1853	860.33
152	LAPTOP SONY VAIO	941.58
155	LAPTOP HP PAVILION	499.92
158	COMPUTADORA DE ESCRITORIO HP PAVILION 23-G0011A	2,500.44
163	BUNDLE DESKTOP	2,110.89
166	MAQUINA DE ESCRIBIR BRTOHER GX6750	749.58
9	UN ARCHIVERO COLOR CAFE	0.13
11	UN ANAQUEL METALICO COLOR ROJO	0.13
14	UN ESCRITORIO DE MADERA COLOR CAFE	0.13
21	UNA MESA DE MADERA COLOR CAFE	0.13
30	ESCRITORIO CERESO BASICO	402.31
33	ARCHIVERO ECONOMICO 4 CAJONES	354.39
100	UN ARCHIVERO DE DOS GAVETAS COLOR NEG	426.82
101	UN ARCHIVERO DE 2 GAVETAS COLOR NEGRO	426.82
103	UN ARCHIVERO METALICO COLOR ARENA PRINTA FORM 4 GAVETAS	1,764.58
105	UN SILLON EJECUTIVO DE TELA COLOR NEGRO PRINTA FORM CG1	1,054.17
106	UN LOCKER METALICO COLOR NEGRO TOTAL PRINTA FORM UNIVERSAL	1,489.58
107	UN ESCRITORIO METALICO EJECUTIVO PRINTA FORM COLOR NEGRO CAOBA	2,520.83
108	UN ESCRITORIO METALICO EJECUTIVO PRINTA FORM COLOR NEGRO CAOBA	2,520.83
109	UN ESCRITORIO METALICO EJECUTIVO PRINTA FORM COLOR NEGRO CAOBA	5,041.67
111	UNA SILLA APILABLE DE VISITA COLOR NEGRO PRINTA FORM FIRENZE	550.00
140	DISPENSADOR DE AGUA ACUASTAR MWDF08	2,418.66
162	ARCHIVERO C/2 GAVETAS NEGRO	3,398.89
165	RELOJ CHECADOR FACIAL	2,491.98

167	IMPRESORA CANON IMAGE RUNNER C1031F	2,051.37
185	IMPRESORA RICOHO	2,214.90
74	CONVERSION DE AMBULANCIA CHEVROLET EXPRESS 2009 1GCFG15X591155068	3,959.34
116	CAMIONETA CHEVROLET LINEA SUBURBAN 1997 3GCEC26K5VG179544	27,000.40
117	CAMIONETA FORD LINEA F-150 1993 1FTEX15H7PKA84516	180,173.86
157	CAMIONETA NP300 DC TIPICA NISSAN 2014 KA24744454A	98,843.60
164	AMBULANCIA FORD ECOLINE 2013 1FTNE1EW3DDA28206	109,416.03
41	VEHICULO (PATRULLA) DODGE ATTITUDE 2009 KMHCM41A99U343830	0.57
43	1 ESPOSAS SMITH AND WESSON	0.00
171	TONFAS	870.66
172	GAS MAXIMA	870.66
173	LAMPARAS RECARGABLES	1,559.04
174	ESPOSAS	2,403.72
183	JUEGOS DE ESPOSAS SMITH AND WESSON	545.86
184	SECTOR BANDERA SIN PALABRAS	2,420.83
12	UN TELEFONO PORTATIL PANASONIC COLOR	357.48
50	RADIO MOVIL MOTOROLA EM200 019TJC1226	0.13
51	RADIO MOVIL MOTOROLA EM200 019TJC13486	896.77

Aniceta Peña
 C. ANICETA PEÑA AGUILAR
 PRESIDENTE MUNICIPAL



PRESIDENCIA MUNICIPAL
 TEPEACO, PUEBLA
 2018 2021

Pedro Campos
 C. PEDRO CAMPOS ROSAS
 TESORERO MUNICIPAL



TESORERIA MUNICIPAL
 TEPEACO, PUEBLA
 2018 - 2021

[Signature]
 C. RAFAEL PEÑA HIDALGO
 CONTRALOR MUNICIPAL

CONTRALORIA
 TEPEACO, PUEBLA
 2018-2021

Relación de Bienes Inmuebles que Componen el Patrimonio
 Cuenta Pública 2018
 (Pesos)

Ente Público: Tepexco

Código	Descripción del Bien Inmueble	Valor en libros
	ALUMB. PUB. COLONIA SAN MATEO	0
	ALUMB. PUB. MICHAPA.IXTATLALA Y	0
	ALUMB. PUB. COL. SAN MATEO	0
	ALUM.PUB. EN CALLES DE CALMECA	0
	ALUM. PUB. CALLES CALMECA	0
	ALUM. PUB. CALLES CALMECA	0
	PARA LA CONSTRUCCION DE VIVIEND	0
	PAVIMENTACION	0
	TECHADO	0
	ADOQUINAMIENTO EN CALLE ALDAMA	0
	PERFORACION DE POZO PROFUNDO	0
	EQUIPAMIENTO DE POZO PROFUNDO PAR	0
	PAVIMENTACION DE ADOCRETO CALLE	0
	PAV. DE LA 2DA ETAPA ADOCRETO C	0
	PAV. ADOCRETO CALLE ABASOLO	0
	CONSTRUCCION 2DA ETAPA AUDITORI	0
	AMPLIACION SISTEMA DE AGUA POTA	0
	AGUA POTABLE EN LA LOCALIDAD TE	0
	PAVIMENTACION DE ADOCRETO CALLE	0
	TECHADO PLAZA CIVICA PRIMARIA E	0
	TECHADO PLAZA CIVICA BACHILLER	0
	ADOQUINAMIENTO CALLE FRANCISCO	0
	JAGUEY EN EL PARAJE LA TOMA	0
	ADQUISICION DE TERRENO PARA BAS	0
	PISO FIRME DE CONCRETO HIDRAULI	0
	PAVIMENTO CON CONCRETO CALLE SI	0
	PAVIMENTACION ADOCRETO TLAYEHUA	0
	PAVIMENTACION DE CALLE GALEANA	0
	PAVIMENTACION DE CALLE CUAUHTEM	0
	PAVIMENTACION D CALLE HIDALGO D	0
	PAVIMENTACION DE LA CALLE 16 SE	0
	1RA ETAPA DE PAVIMENTACION DE C	0
	PRESIDENCIA MUNICIPAL	0
	BIBLIOTECA PUBLICA	0
	ADOQUINAMIENTO DE CALLE MORELOS	0

PAV. CONCRETO HIDR. CALLE BENIT
ADQ. DE CALLE HERMANOS SERDAN
ADQ. DE CALLE MORELOS
PAV. CON CONCRETO H. DE C/MIGUE
PAV. C/CONCRETO H. EN CALLE MIGU
PAVIMENTACION DE CALLE GUERREO
AGUA POTABLE
MINAS Y CALLE GUERRERO
DE ADOQUINAMIENTO EN LA COL. BE
NORTE Y CAMINO REAL COL. BENITO
DE LA CALLE GUERRERO DEL KM1+30

0
0
0
0
0
0
0
0
0
0

Aniceta Peña

C. ANICETA PEÑA AGUILAR
PRESIDENTE MUNICIPAL



PRESIDENCIA MUNICIPAL
TEPEXCO, PUEBLA
2018 - 2021

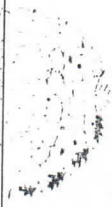
Pedro Campos

C. PEDRO CAMPOS ROSAS
TESORERO MUNICIPAL



TESORERIA MUNICIPAL
TEPEXCO, PUEBLA
2018 - 2021

C. RAFAEL PEÑA HIDALGO
CONTRALOR MUNICIPAL



CONTRALORIA
TEPEXCO, PUEBLA
2018-2021

Cuenta Pública 2018

Poder Ejecutivo: Tepexco

Relación de cuentas bancarias productivas específicas

Fondo, Programa o Convenio	Datos de la Cuenta Bancaria	
	Institución Bancaria	Número de Cuenta
PERIODO DEL 1 DE ENERO AL 14 DE OCTUBRE DE 2018		
RECURSOS FISCALES	BANCO MERCANTIL DEL NORTE S.A	0490941995
PARTICIPACIONES	BANCO MERCANTIL DEL NORTE S.A	0490941968
FISM	BANCO MERCANTIL DEL NORTE S.A	0490941977
FORTAMUN	BANCO MERCANTIL DEL NORTE S.A	0490941986
MUNICIPIO DE TEPEXCO	HSBC	4057249914
MUNICIPIO DE TEPEXCO	HSBC	04057249930
MUNICIPIO DE TEPEXCO	HSBC	04057249922
FORTALECIMIENTO FINANCIERO PARA LA INVERSION 2018	BANCO MERCANTIL DEL NORTE S.A	1004819041
PERIODO DEL 15 DE OCTUBRE AL 31 DE DICIEMBRE		
RECURSOS FISCALES	BANCO MERCANTIL DEL NORTE S.A	1036262787
PARTICIPACIONES	BANCO MERCANTIL DEL NORTE S.A	1036259349
FISM	BANCO MERCANTIL DEL NORTE S.A	1036268015
FORTAMUN	BANCO MERCANTIL DEL NORTE S.A	1036265322

Aniceta Peña
 C. ANICETA PEÑA AGUILAR
 PRESIDENTE MUNICIPAL

ESTADOS UNIDOS MEXICANOS
 PRESIDENTE MUNICIPAL
 TEPEXCO, PUEBLA
 2018 - 2021

Pedro Campos
 C. PEDRO CAMPOS ROSAS
 TESORERO MUNICIPAL



Rafael Peña
 C. RAFAEL PEÑA HIDALGO
 CONTRALOR MUNICIPAL

CONTRALORIA
 TEPEXCO, PUEBLA
 2018-2021

TESORERIA MUNICIPAL
 TEPEXCO, PUEBLA
 2018 - 2021

CLAVE: 10-14
FECHA: 30 DE ABRIL DE 2019
ASUNTO: OFICIO ACLARATORIO

DR. DAVID VILLANUEVA LOMELÍ
AUDITOR SUPERIOR DE LA AUDITORIA
SUPERIOR DEL ESTADO LIBRE
Y SOBERANO DE PUEBLA
P R E S E N T E.

EL QUE SUSCRIBE C. ANICETA PEÑA AGUILAR, PRESIDENTE MUNICIPAL CONSTITUCIONAL DE TEPEXCO, PUEBLA, POR MEDIO DEL PRESENTE ENVIÓ UN CORDIAL SALUDO Y AL MISMO TIEMPO QUE ME PERMITO INFORMAR A USTED QUE EN EL MUNICIPIO NO APLICA LA RELACIÓN DE ESQUEMAS BURSÁTILES Y DE COBERTURAS FINANCIERAS COMO LO SOLICITA EL ANEXO IV DE LA GUÍA PARA LA PRESENTACIÓN Y ENTREGA DE DOCUMENTOS.

SIN, MAS POR EL MOMENTO QUEDO DE USTED.

ATENTAMENTE
"SUFRAGIO EFECTIVO. NO REELECCIÓN"
TEPEXCO, PUE. A 30 DE ABRIL DE 2019

Aniceta Peña

C. ANICETA PEÑA AGUILAR
PRESIDENTA MUNICIPAL

Cuenta Pública 2018
Estado de Actividades
Del 01 de enero al 31 de diciembre de 2018

(Pesos)

Ente Público: Tepexco

	2018	2017
INGRESOS Y OTROS BENEFICIOS		
Ingresos de la Gestión:	\$ 331,114.75	\$ 341,765.80
Impuestos	\$ 130,724.00	\$ 109,129.50
Cuotas y Aportaciones de Seguridad Social	\$ -	\$ -
Contribuciones de Mejoras	\$ -	\$ -
Derechos	\$ 156,460.75	\$ 138,631.00
Productos	\$ 43,930.00	\$ 37,240.00
Aprovechamientos	\$ -	\$ 56,765.30
Ingresos por Venta de Bienes y prestación de Servicios	\$ -	\$ -
Participaciones, Aportaciones, Convenios, Incentivos Derivados de la Colaboración Fiscal, Fondos Distintos de Aportaciones, Transferencias, Asignaciones, Subsidios y Subvenciones, y Pensiones y Jubilaciones.	\$ 29,509,378.17	\$ 24,206,391.89
Participaciones, Aportaciones, Convenios, Incentivos Derivados de la Colaboración Fiscal y Fondos Distintos de Aportaciones	\$ 29,509,378.17	\$ 24,206,391.89
Transferencia, Asignaciones, Subsidios y Subvenciones, Pensiones y Jubilaciones	\$ -	\$ -
Otros Ingresos y Beneficios	\$ 1,028.94	\$ 3.00
Ingresos Financieros	\$ 1,028.94	\$ 3.00
Incremento por Variación de Inventarios	\$ -	\$ -
Disminución del Exceso de Estimaciones por Pérdida o Deterioro u Obsolescencia	\$ -	\$ -
Disminución del Exceso de Provisiones	\$ -	\$ -
Otros Ingresos y Beneficios Varios	\$ -	\$ -
Total de Ingresos y Otros Beneficios	\$ 29,841,521.86	\$ 24,548,160.69
GASTOS Y OTRAS PÉRDIDAS		
Gastos de Funcionamiento	\$ 13,490,053.10	\$ 10,723,286.40
Servicios Personales	\$ 4,695,234.57	\$ 4,165,872.25
Materiales y Suministros	\$ 3,186,215.59	\$ 2,123,438.53
Servicios Generales	\$ 5,608,602.94	\$ 4,433,975.62
Transferencia, Asignaciones, Subsidios y Otras Ayudas	\$ 835,173.82	\$ 2,741,240.89
Transferencias Internas y Asignaciones al Sector Público	\$ -	\$ -
Transferencias al Resto del Sector Público	\$ -	\$ -
Subsidios y Subvenciones	\$ -	\$ -
Ayudas Sociales	\$ 835,173.82	\$ 2,741,240.89
Pensiones y Jubilaciones	\$ -	\$ -
Transferencias a Fideicomisos, Mandatos y Contratos Análogos	\$ -	\$ -
Transferencias a la Seguridad Social	\$ -	\$ -
Donativos	\$ -	\$ -
Transferencias al Exterior	\$ -	\$ -
Participaciones y Aportaciones	\$ -	\$ -
Participaciones	\$ -	\$ -
Aportaciones	\$ -	\$ -
Convenios	\$ -	\$ -
Intereses, Comisiones y Otros Gastos de la Deuda Pública	\$ -	\$ -
Intereses de la Deuda Pública	\$ -	\$ -
Comisiones de la Deuda Pública	\$ -	\$ -
Gastos de la Deuda Pública	\$ -	\$ -
Costo por Coberturas	\$ -	\$ -
Ayudas Financieras	\$ -	\$ -
Otros Gastos y Pérdidas Extraordinarias	\$ -	\$ -
Estimaciones, Depreciaciones, Deterioros, Obsolescencia y Amortizaciones	\$ -	\$ -
Provisiones	\$ -	\$ -
Disminución de Inventarios	\$ -	\$ -
Aumento por Insuficiencia de Estimaciones por Pérdida o Deterioro u Obsolescencia	\$ -	\$ -
Aumento por Insuficiencia de Provisiones	\$ -	\$ -
Otros Gastos	\$ -	\$ -
Inversión Pública	\$ -	\$ 4,453,398.82
Inversión Pública no Capitalizable	\$ -	\$ 4,453,398.82
	\$ -	\$ -
Total de Gastos y Otras Pérdidas	\$ 14,325,226.92	\$ 17,917,926.11
Resultados del Ejercicio (Ahorro/Desahorro)	\$ 15,516,294.94	\$ 6,630,234.58

*No se incluyen: Utilidades e Intereses. Por regla de presentación se revelan como Ingresos Financieros.

Bajo protesta de decir verdad declaramos que los Estados Financieros y sus notas, son razonablemente correctos y son responsabilidad del emisor.

Aniceta Peña
 ANICETA PEÑA AGUILAR
 PRESIDENTA MUNICIPAL

Pedro Campos Rosas
 PEDRO CAMPOS ROSAS
 TESORERO MUNICIPAL

PRESIDENTA MUNICIPAL
 TEPEXCO, PUEBLA
 2018 - 2021

TESORERIA MUNICIPAL
 TEPEXCO, PUEBLA
 2018 - 2021