



CLAVE: 10/14  
OFICIO NUM.: CP-2021  
FECHA: 21 de Abril de 2022  
ASUNTO: Cuenta Pública 2021

**MTRO. RUBEN DE LA FUENTE VÉLEZ**  
**ENCARGADO DE DESPACHO DE LA AUDITORÍA**  
**SUPERIOR DEL ESTADO DE PUEBLA**  
**P R E S E N T E.**

El que suscribe C. Joel Mejía Cortez, Presidente Municipal Constitucional de Tepexco, Pué., por medio de la presente remito a usted copia certificada del acuerdo de Cabildo contenida en el libro de acuerdos respectivo, del día 7 de Enero de 2022, donde se aprobó la Cuenta Pública por el periodo correspondiente al 31 de Diciembre de 2021, se anexa un disco magnético.

Sin otro particular por el momento quedo de usted.

**A T E N T A M E N T E**  
**EL PRESIDENTE MUNICIPAL CONSTITUCIONAL**  
**H. AYUNTAMIENTO DE TEPEXCO, PUE.**

C. JOEL MEJÍA CORTEZ



**PRESIDENCIA MUNICIPAL**  
**H. AYUNTAMIENTO**  
**TEPEXCO, PUE.**  
**2021 - 2024**

*"Construyendo Juntos Un Mejor Futuro"*

☎ 243 438 60 92 ✉ gobierno.tepexco2021.2024@gmail.com 📍 Gobierno de Tepexco 2021-2024

📍 Palacio Municipal s/n Colonia Centro, Tepexco, Puebla, C.P. 74550



**RECIBO**  
202222188



ENTE FISCALIZADO: Municipio ADMINISTRACIÓN : 2021-2024  
RECIBIMOS DEL C. Lic. Joel Mejía Cortez  
CARGO: Presidente Municipal Constitucional  
PROCEDENCIA: 10/14 Tepexco, Puebla

**DESCRIPCIÓN DE LA DOCUMENTACIÓN:**

TIPO DE DOCUMENTO	AÑO	MES	MEDIOS DE ALMACENAMIENTO	NÚM. DE LEGAJOS
3 Cuenta Pública	2021	Diciembre	Disco(s): -1- CD/DVD	1

**Observaciones :**

CUATRO VECES HEROICA PUEBLA DE ZARAGOZA, 27 DE ABRIL DE 2022

Módulo: 6 *Izúcar de Matamoros*

Recibido en: *Oficinas A.S.E.*

"FISCALIZACIÓN CON RESPETO Y FIRMEZA"



*Ana Ruth Ramírez Torres*  
**Contadora Pública Certificada**

---

---

Calle Yucatán N° 103 Col. El Cerrito. Puebla, Pue. C.P. 72440 Celular: 2221-94-88-47  
Email: cpcanaramirez@yahoo.com.mx

Puebla, Pue., a 27 de Abril de 2022

**MTRO. RUBÉN DE LA FUENTE VÉLEZ**  
**SUPLENTE DEL AUDITOR SUPERIOR**  
**AUDITORÍA SUPERIOR DEL ESTADO DE PUEBLA.**  
**PRESENTE**

**C. P. C. Ana Ruth Ramírez Torres, Auditor Externo** con numero de registro: **ASE-002/21**, me permito informarle lo siguiente:

Recibí del **Municipio de Tepexco Puebla** (Clave: 10/14) el día 27 de Abril del presente año, haciendo entrega de la documentación relativa a los **Estados Financieros** correspondientes a la **CUENTA PÚBLICA de 2021**, para su respectiva revisión y análisis del mismo.

Quedo a sus órdenes sobre cualquier asunto al respecto.

**ATENTAMENTE**

---

**C.P.C. ANA RUTH RAMÍREZ TORRES**

**Reg. ASE-002/21**

HONORABLE AYUNTAMIENTO CONSTITUCIONAL DEL  
MUNICIPIO DE TEPEXCO, PUEBLA 2021-2024.  
SESIÓN ORDINARIA DE CABILDO.



SECRETARÍA GENERAL  
HONORABLE AYUNTAMIENTO

ACTA DE CABILDO

EN EL MUNICIPIO DE TEPEXCO, ESTADO DE PUEBLA, SIENDO LAS NUEVE HORAS CON CERO MINUTOS DEL DÍA SIETE DE ENERO DEL AÑO DOS MIL VEINTIDÓS, EN EL SALÓN DE CABILDOS DEL HONORABLE AYUNTAMIENTO MUNICIPAL, REUNIDOS LOS CC. JOEL MEJIA CORTEZ, PRESIDENTE MUNICIPAL CONSTITUCIONAL; FABIAN ROSAS OLIVARES REGIDOR DE GOBERNACIÓN, JUSTICIA, SEGURIDAD PÚBLICA Y PROTECCIÓN CIVIL; VALERIA ADORNO PARRA, REGIDORA DE PATRIMONIO Y HACIENDA PÚBLICA MUNICIPAL; GENOVEVO ACATECO AGUILAR REGIDOR DE DESARROLLO URBANO, ECOLOGÍA, MEDIO AMBIENTE, OBRAS Y SERVICIOS PÚBLICOS; JAVIER PEÑA CAMPOS, REGIDOR DE INDUSTRIA, COMERCIO, AGRICULTURA Y GANADERÍA; ANGELICA GALICIA OLIVARES, REGIDORA DE SALUBRIDAD Y ASISTENCIA PUBLICA; MAYRA GARCIA CAZAREZ REGIDORA DE EDUCACIÓN PÚBLICA Y ACTIVIDADES CULTURALES, DEPORTIVAS Y SOCIALES; LUZ IMELDA BARRANCO MORALES, REGIDORA DE GRUPOS VULNERABLES, PERSONAS CON DISCAPACIDAD Y JUVENTUD; RIGOBERTO BENITEZ BURGOS, REGIDOR DE IGUALDAD DE GENERO; DANIELA PEÑA ACATECO, SINDICO MUNICIPAL Y JORGE OMAR CORRALES COLIN SECRETARIO DEL AYUNTAMIENTO QUIEN ACTÚA Y DA FE DE LA PRESENTE, CON FUNDAMENTO EN LOS ARTÍCULOS 70, 73, 74 PRIMER PÁRRAFO, 75, 76, 77, 78 Y 91 DE LA LEY ORGÁNICA MUNICIPAL; SE LLEVA A CABO LA SESIÓN DE CABILDO DE CARÁCTER ORDINARIO, BAJO EL SIGUIENTE:

ORDEN DEL DÍA

1. LISTA DE ASISTENCIA.
2. DECLARACIÓN DE QUORUM LEGAL Y APERTURA DE LA SESIÓN.
3. LECTURA Y EN SU CASO APROBACIÓN DEL ORDEN DEL DÍA.
4. APROBACIÓN DE LOS ESTADOS FINANCIEROS DEL MES DE DICIEMBRE DE 2021 DEL SISTEMA CONTABLE GUBERNAMENTAL SACG.NET.
5. CANCELACIÓN DE PRESUPUESTO EN EL SISTEMA CONTABLE GUBERNAMENTAL SACG.NET.
6. APROBACIÓN DE CUENTA PUBLICA AL 31 DE DICIEMBRE DEL 2021 EN EL SISTEMA CONTABLE GUBERNAMENTAL SACG.NET.



7. APROBACIÓN DEL CUMPLIMIENTO FINAL DEL PRESUPUESTARIO Y SUS MODIFICACIONES EN RELACIÓN AL INICIAL.
8. MODIFICACIONES A LA CUENTA PÚBLICA.
9. APROBACIÓN DEL REPORTE DE OBRA Y ACCIONES CORRESPONDIENTES AL MES DE NOVIEMBRE DE 2021.
10. APROBACIÓN DEL REPORTE DE OBRA Y ACCIONES CORRESPONDIENTES AL MES DE DICIEMBRE DE 2021.
11. FORMATOS DE DISCIPLINA FINANCIERA DEL 01 DE ENERO AL 31 DE DICIEMBRE DE 2021.
12. CIERRE DE LA SESIÓN.

**PARA EL DESAHOGO DE LOS PUNTOS UNO Y DOS DEL ORDEN DEL DÍA:**

EL C. JORGE OMAR CORRALES COLIN, SECRETARIO DEL HONORABLE AYUNTAMIENTO, PROCEDE AL PASE DE LISTA, POR LO QUE ESTANDO PRESENTES LA TOTALIDAD DE LOS INTEGRANTES DEL CABILDO, SE DECLARA QUORUM LEGAL PARA EL DESARROLLO DE LA SESIÓN EXTRAORDINARIA, POR LO QUE SE INSTALA LEGALMENTE LA SESIÓN.

**PARA EL DESAHOGO DEL PUNTO TRES DEL ORDEN DE DÍA:**

EL SECRETARIO GENERAL DEL HONORABLE AYUNTAMIENTO INFORMA A LOS INTEGRANTES DEL HONORABLE CABILDO, QUE SE HAN DESAHOGADO LOS PUNTOS UNO Y DOS, POR LO QUE SE PROCEDE A RECABAR LA VOTACIÓN RESPECTIVA, ESTÁ A SU CONSIDERACIÓN EL PROYECTO DEL ORDEN DEL DÍA, QUIENES ESTÉN POR LA AFIRMATIVA SÍRVANSE MANIFESTARLO LEVANTANDO LA MANO, CON DIEZ VOTOS A FAVOR QUEDA APROBADO POR UNANIMIDAD EN TODOS SUS TÉRMINOS.

**PARA EL DESAHOGO DEL PUNTO CUATRO DEL ORDEN DE DÍA:**

APROBACIÓN DE LOS ESTADOS FINANCIEROS DEL MES DE DICIEMBRE DE 2021 DEL SISTEMA CONTABLE GUBERNAMENTAL SACG.NET.

QUIENES ESTÉN POR LA AFIRMATIVA SÍRVANSE MANIFESTARLO LEVANTANDO LA MANO, CON DIEZ VOTOS A FAVOR QUEDA APROBADO POR UNANIMIDAD EN TODOS SUS TÉRMINOS.

**PARA EL DESAHOGO DEL PUNTO CINCO DEL ORDEN DE DÍA:**

CANCELACIÓN DE PRESUPUESTO EN EL SISTEMA CONTABLE GUBERNAMENTAL SACG.NET.

*[Handwritten scribbles in blue ink on the left margin]*

*[Handwritten signature in blue ink]*

*[Handwritten signature in blue ink]*

*[Handwritten signature in blue ink]*

*[Handwritten signature in blue ink]*

*[Handwritten signature in blue ink]*

*[Handwritten signature in blue ink]*

*[Handwritten signature in blue ink]*



*[Handwritten signature in blue ink]*



QUIENES ESTÉN POR LA AFIRMATIVA SÍRVANSE MANIFESTARLO LEVANTANDO LA MANO, CON DIEZ VOTOS A FAVOR QUEDA APROBADO POR UNANIMIDAD EN TODOS SUS TÉRMINOS.

**PARA EL DESAHOGO DEL PUNTO SEIS DEL ORDEN DE DÍA:**  
APROBACIÓN DE CUENTA PÚBLICA AL 31 DE DICIEMBRE DEL 2021 EN EL SISTEMA CONTABLE GUBERNAMENTAL SACG.NET.

QUIENES ESTÉN POR LA AFIRMATIVA SÍRVANSE MANIFESTARLO LEVANTANDO LA MANO, CON DIEZ VOTOS A FAVOR QUEDA APROBADO POR UNANIMIDAD EN TODOS SUS TÉRMINOS.

**PARA EL DESAHOGO DEL PUNTO SIETE DEL ORDEN DE DÍA:**  
APROBACION DEL CUMPLIMIENTO FINAL DEL PROGRAMA PRESUPUESTARIO Y SUS MODIFICACIONES EN RELACIÓN AL INICIAL.

QUIENES ESTÉN POR LA AFIRMATIVA SÍRVANSE MANIFESTARLO LEVANTANDO LA MANO, CON DIEZ VOTOS A FAVOR QUEDA APROBADO POR UNANIMIDAD EN TODOS SUS TÉRMINOS.

**PARA EL DESAHOGO DEL PUNTO OCHO DEL ORDEN DE DÍA:**  
MODIFICACIONES A LA CUENTA PÚBLICA.

QUIENES ESTÉN POR LA AFIRMATIVA SÍRVANSE MANIFESTARLO LEVANTANDO LA MANO, CON DIEZ VOTOS A FAVOR QUEDA APROBADO POR UNANIMIDAD EN TODOS SUS TÉRMINOS.

**PARA EL DESAHOGO DEL PUNTO NUEVE DEL ORDEN DE DÍA:**  
APROBACION DEL REPORTE DE OBRA Y ACCIONES CORRESPONDIENTES AL MES DE NOVIEMBRE DE 2021.

QUIENES ESTÉN POR LA AFIRMATIVA SÍRVANSE MANIFESTARLO LEVANTANDO LA MANO, CON DIEZ VOTOS A FAVOR QUEDA APROBADO POR UNANIMIDAD EN TODOS SUS TÉRMINOS.

**PARA EL DESAHOGO DEL PUNTO DIEZ DEL ORDEN DE DÍA:**  
APROBACION DEL REPORTE DE OBRA Y ACCIONES CORRESPONDIENTES AL MES DE DICIEMBRE DE 2021.

QUIENES ESTÉN POR LA AFIRMATIVA SÍRVANSE MANIFESTARLO LEVANTANDO LA MANO, CON DIEZ VOTOS A FAVOR QUEDA APROBADO POR UNANIMIDAD EN TODOS SUS TÉRMINOS.

**PARA EL DESAHOGO DEL PUNTO ONCE DEL ORDEN DE DÍA:**  
FORMATOS DE DISCIPLINA FINANCIERA DEL 01 DE ENERO AL 31 DE DICIEMBRE DE 2021.



*[Handwritten signature]*

*[Handwritten signature]*

*[Handwritten signature]*

*[Handwritten signature]*

*[Handwritten signature]*

*[Handwritten signature]*

*[Handwritten signature]*

*[Handwritten signature]*

*[Handwritten signature]*


*[Handwritten signature]*

QUIENES ESTÉN POR LA AFIRMATIVA SÍRVANSE MANIFESTARLO LEVANTANDO LA MANO, CON DIEZ VOTOS A FAVOR QUEDA APROBADO POR UNANIMIDAD EN TODOS SUS TÉRMINOS.

**CIERRE DE LA SESIÓN.**  
UNA VEZ QUE SE HAN AGOTADO LOS PUNTOS DEL ORDEN DEL DÍA SE PROCEDE AL CIERRE DE LA SESIÓN ORDINARIA DE CABILDO, SIENDO LAS DIEZ HORAS CON QUINCE MINUTOS DEL DÍA SIETE DE ENERO DEL DOS MIL VEINTIDÓS FIRMANDO DE CONFORMIDAD AL CALCE LOS INTEGRANTES DEL HONORABLE CABILDO.

  
**JOEL MEJIA CORTEZ**  
PRESIDENTE MUNICIPAL CONSTITUCIONAL




  
**FABIAN ROSAS OLIVARES**  
REGIDOR DE GOBERNACIÓN, JUSTICIA, SEGURIDAD PÚBLICA Y PROTECCIÓN CIVIL


  
**VALERIA ADORNO PARRA**  
REGIDORA DE PATRIMONIO Y HACIENDA PÚBLICA MUNICIPAL




  
**GENOVEVO ACATECO AGUILAR**  
REGIDOR DE DESARROLLO URBANO, ECOLOGÍA, MEDIO AMBIENTE, OBRAS Y SERVICIOS PÚBLICOS


  
**JAVIER PEÑA CAMPOS**  
REGIDOR DE INDUSTRIA, COMERCIO, AGRICULTURA Y GANADERÍA




  
**ANGELICA GALICIA OLIVARES**  
REGIDORA DE SALUBRIDAD Y ASISTENCIA PÚBLICA


  
**MAYRA GARCIA CAZAREZ**  
REGIDORA DE EDUCACIÓN PÚBLICA Y ACTIVIDADES CULTURALES, DEPORTIVAS Y SOCIALES



  
**LUZ IMELDA BARRANCO MORALES**  
REGIDORA DE GRUPOS VULNERABLES, PERSONAS CON DISCAPACIDAD Y JUVENTUD

  
**RIGOBERTO BENITEZ BURGOS**  
REGIDOR DE IGUALDAD DE GÉNERO

  
**DANIELA PEÑA ACATECO**  
SINDICO MUNICIPAL

  
**JORGE OMAR CORRALES COLIN**  
SECRETARIO GENERAL DEL AYUNTAMIENTO 2021-2024



Cuenta Pública 2021  
Municipio de Tepexco  
Estado de Actividades  
Del 1 de Enero al 31 de Diciembre de 2021 y 2020  
(Pesos)

Concepto	2021	2020	Concepto	2021	2020
<b>INGRESOS Y OTROS BENEFICIOS</b>			<b>GASTOS Y OTRAS PÉRDIDAS</b>		
Ingresos de la Gestión			Gastos de Funcionamiento	14,878,519	13,467,299
Impuestos	507,294	354,557	Servicios Personales	8,058,701	8,732,707
Cuotas y Aportaciones de Seguridad Social	108,840	160,844	Materiales y Suministros	3,232,187	2,300,715
Contribuciones de Mejoras	0	0	Servicios Generales	5,586,632	4,433,877
Derechos	0	0	Transferencia, Asignaciones, Subsidios y Otras Ayudas	437,228	885,656
Productos	338,359	159,458	Transferencias Internas y Asignaciones al Sector Público	0	0
Aprovechamientos	56,990	34,255	Transferencias al Resto del Sector Público	0	9,999
Ingresos por Venta de Bienes y Prestación de Servicios	3,105	0	Subsidios y Subvenciones	0	0
Participaciones, Aportaciones, Convenios, Incentivos Derivados de la Colaboración Fiscal, Fondos Distintos de Aportaciones, Transferencias, Asignaciones, Subsidios y Subvenciones, y Pensiones y Jubilaciones	31,888,658	30,764,743	Ayudas Sociales	437,228	875,657
Participaciones, Aportaciones, Convenios, Incentivos Derivados de la Colaboración Fiscal, Fondos Distintos de Aportaciones	31,888,658	30,764,743	Pensiones y Jubilaciones	0	0
Transferencias, Asignaciones, Subsidios y Subvenciones, y Pensiones y Jubilaciones	0	0	Transferencias a Fideicomisos, Mandatos y Contratos Análogos	0	0
Otros Ingresos y Beneficios	0	0	Transferencias a la Seguridad Social	0	0
Ingresos Financieros	0	0	Donativos	0	0
Incremento por Variación de Inventarios	0	0	Transferencias al Exterior	0	0
Disminución del Exceso de Estimaciones por Pérdida o Deterioro u Obsolescencia	0	0	Participaciones y Aportaciones	0	0
Disminución del Exceso de Provisiones	0	0	Participaciones	0	0
Otros Ingresos y Beneficios Varios	0	0	Aportaciones	0	0
<b>Total de Ingresos y Otros Beneficios</b>	<b>32,393,952</b>	<b>31,119,300</b>	Convenios	0	0
			Intereses, Comisiones y Otros Gastos de la Deuda Pública	0	0
			Intereses de la Deuda Pública	0	0
			Comisiones de la Deuda Pública	0	0
			Gastos de la Deuda Pública	0	0
			Costo por Coberturas	0	0
			Apoyos Financieros	0	0
			Otros Gastos y Pérdidas Extraordinarias	559,123	0
			Estimaciones, Depreciaciones, Deterioros, Obsolescencia y Amortizaciones	243,623	0
			Provisiones	0	0
			Disminución de Inventarios	315,500	0
			Aumento por Insuficiencia de Estimaciones por Pérdida o Deterioro u Obsolescencia	0	0
			Aumento por Insuficiencia de Provisiones	0	0
			Otros Gastos	0	0
			Inversión Pública	14,020,689	18,491,951
			Inversión Pública no Capitalizable	14,020,689	18,491,951
			<b>Total de Gastos y Otras Pérdidas</b>	<b>29,895,557</b>	<b>32,844,906</b>
			<b>Resultados del Ejercicio (Ahorro/Desahorro)</b>	<b>2,498,395</b>	<b>-1,725,606</b>



**PRESIDENCIA MUNICIPAL  
H. AYUNTAMIENTO  
TEPEXCO, PUE.  
2021 - 2024**

Bajo protesta de decir verdad declaramos que los Estados Financieros y sus Notas son razonablemente correctos y somos responsables de su veracidad.

C. JOEL MEJÍA CORTEZ  
PRESIDENTE MUNICIPAL

C. JORGE OMAR CORRALES COLIN  
SECRETARIO MUNICIPAL



**SECRETARÍA GENERAL  
H. AYUNTAMIENTO  
TEPEXCO, PUE.  
2021 - 2024**

C. YOANA TREVINO RODRIGUEZ  
TESORERO MUNICIPAL

**TESORERÍA MUNICIPAL  
H. AYUNTAMIENTO  
TEPEXCO, PUE.  
2021 - 2024**



Cuenta Pública 2021  
Municipio de Tepexco  
Estado de Situación Financiera  
Al 31 de Diciembre de 2021 y 2020  
(Pesos)

CONCEPTO	Año		CONCEPTO	Año	
	2021	2020		2021	2020
<b>ACTIVO</b>			<b>PASIVO</b>		
<i>Activo Circulante</i>			<i>Pasivo Circulante</i>		
Efectivo y Equivalentes	937,093	4,806	Cuentas por Pagar a Corto Plazo	1,104,458	925,508
Derechos a Recibir Efectivo o Equivalentes	731,949	696,121	Documentos por Pagar a Corto Plazo	0	0
Derechos a Recibir Bienes o Servicios	0	0	Porción a Corto Plazo de la Deuda Pública a Largo Plazo	0	0
Inventarios	0	0	Títulos y Valores a Corto Plazo	0	0
Almacenes	0	0	Pasivos Diferidos a Corto Plazo	0	0
Estimación por Pérdida o Deterioro de Activos Circulantes	0	0	Fondos y Bienes de Terceros en Garantía y/o Administración a Corto Plazo	0	0
Otros Activos Circulantes	0	0	Provisiones a Corto Plazo	0	0
<b>Total de Activos Circulantes</b>	<b>1,669,042</b>	<b>700,928</b>	Otros Pasivos a Corto Plazo	0	0
			<b>Total de Pasivos Circulantes</b>	<b>1,104,458</b>	<b>925,508</b>
<i>Activo No Circulante</i>			<i>Pasivo No Circulante</i>		
Inversiones Financieras a Largo Plazo	0	0	Cuentas por Pagar a Largo Plazo	0	0
Derechos a Recibir Efectivo o Equivalentes a Largo Plazo	0	0	Documentos por Pagar a Largo Plazo	0	0
Bienes Inmuebles, Infraestructura y Construcciones en Proceso	41,061,285	39,359,632	Deuda Pública a Largo Plazo	0	0
Bienes Muebles	738,655	730,862	Pasivos Diferidos a Largo Plazo	0	0
Activos Intangibles	0	0	Fondos y Bienes de Terceros en Garantía y/o en Administración a Largo Plazo	0	0
Depreciación, Deterioro y Amortización Acumulada de Bienes	0	0	Provisiones a Largo Plazo	0	0
Activos Diferidos	0	0			
Estimación por Pérdida o Deterioro de Activos no Circulantes	0	0	<b>Total de Pasivos No Circulantes</b>	<b>0</b>	<b>0</b>
Otros Activos no Circulantes	0	0			
<b>Total de Activos No Circulantes</b>	<b>41,799,940</b>	<b>40,090,715</b>	<b>Total del Pasivo</b>	<b>1,104,458</b>	<b>925,508</b>
<b>Total del Activo</b>	<b>43,468,982</b>	<b>40,791,643</b>	<b>HACIENDA PÚBLICA/ PATRIMONIO</b>		
			<i>Hacienda Pública/Patrimonio Contribuido</i>		
			Aportaciones	30,644,780	30,644,780
			Donaciones de Capital	30,644,780	30,644,780
			Actualización de la Hacienda Pública / Patrimonio	0	0
				0	0
			<i>Hacienda Pública/Patrimonio Generado</i>		
			Resultados del Ejercicio (Ahorro / Desahorro)	11,358,200	8,859,811
			Resultados de Ejercicios Anteriores	2,498,395	-1,725,606
			Revalúos	8,859,805	10,585,417
			Reservas	0	0
			Rectificaciones de Resultados de Ejercicios Anteriores	0	0
				0	0
			<b>Exceso o Insuficiencia en la Actualización de la Hacienda Pública/Patrimonio</b>	<b>0</b>	<b>0</b>
			Resultado por Posición Monetaria	0	0
			Resultado por Tenencia de Activos no Monetarios	0	0
				0	0
			<b>Total Hacienda Pública/ Patrimonio</b>	<b>42,002,980</b>	<b>39,504,591</b>
			<b>Total del Pasivo y Hacienda Pública / Patrimonio</b>	<b>43,107,438</b>	<b>40,430,099</b>



PRESIDENCIA MUNICIPAL  
H. AYUNTAMIENTO  
TEPEXCO, PUE.

2021 - 2024

Bajo protesta de decir verdad declaramos que los Estados Financieros y sus Notas son razonablemente correctos y responsabilidad del emisor

C. JOEL MEJÍA CORTÉZ  
PRESIDENTE MUNICIPAL

C. JORGE OMAR CORRALES COLIN  
SECRETARIO MUNICIPAL



SECRETARÍA GENERAL  
H. AYUNTAMIENTO  
TEPEXCO, PUE.  
2021 - 2024

*[Handwritten Signature]*

C. YOANA TRIVIÑO RODRIGUEZ  
TESORERO MUNICIPAL



TESORERÍA MUNICIPAL  
H. AYUNTAMIENTO  
TEPEXCO, PUE.  
2021 - 2024

Cuenta Pública 2021  
Municipio de Tepexco  
Estado de Cambios en la Situación Financiera  
Del 1 de Enero al 31 de Diciembre de 2021  
(Pesos)

Concepto	Origen	Aplicación	Concepto	Origen	Aplicación
<b>ACTIVO</b>	0	2,677,339	<b>PASIVO</b>	178,949	0
<b>Activo Circulante</b>	0	968,114	<b>Pasivo Circulante</b>	178,949	0
Efectivo y Equivalentes	0	932,286	Cuentas por Pagar a Corto Plazo	178,949	0
Derechos a Recibir Efectivo o Equivalentes	0	35,828	Documentos por Pagar a Corto Plazo	0	0
Derechos a Recibir Bienes o Servicios	0	0	Porción a Corto Plazo de la Deuda Pública a Largo Plazo	0	0
Inventarios	0	0	Títulos y Valores a Corto Plazo	0	0
Almacenes	0	0	Pasivos Diferidos a Corto Plazo	0	0
Estimación por Pérdida o Deterioro de Activos Circulantes	0	0	Fondos y Bienes de Terceros en Garantía y/o Administración a Corto Plazo	0	0
Otros Activos Circulantes	0	0	Provisiones a Corto Plazo	0	0
<b>Activo No Circulante</b>	0	1,709,225	Otros Pasivos a Corto Plazo	0	0
Inversiones Financieras a Largo Plazo	0	0	<b>Pasivo No Circulante</b>	0	0
Derechos a Recibir Efectivo o Equivalentes a Largo Plazo	0	0	Cuentas por Pagar a Largo Plazo	0	0
Bienes Inmuebles, Infraestructura y Construcciones en Proceso	0	1,701,453	Documentos por Pagar a Largo Plazo	0	0
Bienes Muebles	0	7,772	Deuda Pública a Largo Plazo	0	0
Activos Intangibles	0	0	Pasivos Diferidos a Largo Plazo	0	0
Depreciación, Deterioro y Amortización Acumulada de Bienes	0	0	Fondos y Bienes de Terceros en Garantía y/o en Administración a Largo Plazo	0	0
Activos Diferidos	0	0	Provisiones a Largo Plazo	0	0
Estimación por Pérdida o Deterioro de Activos no Circulantes	0	0			
Otros Activos no Circulantes	0	0	<b>HACIENDA PÚBLICA/ PATRIMONIO</b>	2,498,389	0
			Hacienda Pública/Patrimonio Contribuido	0	0
			Aportaciones	0	0
			Donaciones de Capital	0	0
			Actualización de la Hacienda Pública / Patrimonio	0	0
			<b>Hacienda Pública/Patrimonio Generado</b>	2,498,389	0
			Resultados del Ejercicio (Ahorro / Desahorro)	0	0
			Resultados de Ejercicios Anteriores	0	1,725,612
			Revalúos	0	0
			Reservas	0	0
			Rectificaciones de Resultados de Ejercicios Anteriores	0	0
			<b>Exceso o Insuficiencia en la Actualización de la Hacienda Pública/Patrimonio</b>	0	0
			Resultado por Posición Monetaria	0	0
			Resultado por Tenencia de Activos no Monetarios	0	0



PRESIDENCIA MUNICIPAL  
H. AYUNTAMIENTO  
TEPEXCO, PUE.  
2021 - 2024

Bajo protesta de decir verdad declaramos que los Estados Financieros y sus Notas son razonablemente correctos y responsabilidad del emisor

C. JOEL MEJÍA CORTEZ  
PRESIDENTE MUNICIPAL

---

C. JORGÉ OMAR CORRALES COLIN  
SECRETARIO MUNICIPAL



SECRETARÍA GENERAL  
H. AYUNTAMIENTO  
TEPEXCO, PUE.  
2021 - 2024

C. YOANA TREVIÑO RODRIGUEZ  
TESORERO MUNICIPAL





TESORERÍA MUNICIPAL  
H. AYUNTAMIENTO  
TEPEXCO, PUE.  
2021 - 2024

**Cuenta Pública 2021**  
**Municipio de Tepexco**  
**Estado Analítico del Activo**  
**Del 1 de Enero al 31 de Diciembre de 2021**  
**(Pesos)**


Concepto	Saldo Inicial 1	Cargos del Periodo 2	Abonos del Periodo 3	Saldo Final 4 = (1+2-3)	Variación del Periodo (4-1)
<b>ACTIVO</b>					
<b>Activo Circulante</b>	<b>700,928</b>	<b>68,501,268</b>	<b>67,533,154</b>	<b>1,669,042</b>	<b>968,114</b>
Efectivo y Equivalentes	4,808	33,249,429	32,317,144	937,093	932,286
Derechos a Recibir Efectivo o Equivalentes	696,121	35,251,839	35,216,010	731,949	35,828
Derechos a Recibir Bienes o Servicios	0	0	0	0	0
Inventarios	0	0	0	0	0
Almacenes	0	0	0	0	0
Estimación por Pérdida o Deterioro de Activos Circulantes	0	0	0	0	0
Otros Activos Circulantes	0	0	0	0	0
<b>Activo No Circulante</b>	<b>40,090,715</b>	<b>16,289,036</b>	<b>14,579,811</b>	<b>41,799,940</b>	<b>1,709,225</b>
Inversiones Financieras a Largo Plazo	0	0	0	0	0
Derechos a Recibir Efectivo o Equivalentes a Largo Plazo	0	0	0	0	0
Bienes Inmuebles, Infraestructura y Construcciones en Proceso	39,359,832	15,722,141	14,020,689	41,061,285	1,701,453
Bienes Muebles	730,882	566,895	559,123	738,655	7,772
Activos Intangibles	0	0	0	0	0
Depreciación, Deterioro y Amortización Acumulada de Bienes	0	0	0	0	0
Activos Diferidos	0	0	0	0	0
Estimación por Pérdida o Deterioro de Activos no Circulantes	0	0	0	0	0
Otros Activos no Circulantes	0	0	0	0	0
<b>TOTAL DEL ACTIVO</b>	<b>40,791,643</b>	<b>84,790,305</b>	<b>82,112,966</b>	<b>43,468,982</b>	<b>2,677,339</b>

Bajo protesta de decir verdad declaramos que los Estados Financieros y sus Notas son razonablemente correctos y responsabilidad del emisor

  
**C. JOEL MEJÍA CORTEZ**  
**PRESIDENTE MUNICIPAL**

  
**C. JORGE OMAR CORRALES COLIN**  
**SECRETARIO MUNICIPAL**

  
**SECRETARÍA GENERAL**  
**H. AYUNTAMIENTO**  
**TEPEXCO, PUE.**  
**2021 - 2024**


  
**C. YOANA TREVIÑO RODRIGUEZ**  
**TESORERO MUNICIPAL**

  
**TESORERÍA MUNICIPAL**  
**H. AYUNTAMIENTO**  
**TEPEXCO, PUE.**  
**2021 - 2024**

Cuenta Pública 2021  
Municipio de Tepexco  
Estado Analítico de la Deuda y Otros Pasivos  
Del 1 de Enero al 31 de Diciembre de 2021  
(Pesos)

Denominación de las Deudas	Moneda de Contratación	Institución o País Acreedor	Saldo Inicial del Periodo	Saldo Final del Periodo
<b>DEUDA PÚBLICA</b>				
<b>Corto Plazo</b>				
<b>Deuda Interna</b>				
Instituciones de Crédito	Peso	México	0	0
Títulos y Valores	Peso	México	0	0
Arrendamientos Financieros	Peso	México	0	0
<b>Deuda Externa</b>				
Organismos Financieros Internacionales	Peso	México	0	0
Deuda Bilateral	Peso	México	0	0
Títulos y Valores	Peso	México	0	0
Arrendamientos Financieros	Peso	México	0	0
<b>Subtotal a Corto Plazo</b>			<b>0</b>	<b>0</b>
<b>Largo Plazo</b>				
<b>Deuda Interna</b>				
Instituciones de Crédito	Peso	México	0	0
Títulos y Valores	Peso	México	0	0
Arrendamientos Financieros	Peso	México	0	0
<b>Deuda Externa</b>				
Organismos Financieros Internacionales	Peso	México	0	0
Deuda Bilateral	Peso	México	0	0
Títulos y Valores	Peso	México	0	0
Arrendamientos Financieros			0	0
<b>Subtotal a Largo Plazo</b>			<b>0</b>	<b>0</b>
<b>Otros Pasivos</b>	Peso	México	<b>925,508</b>	<b>1,104,458</b>
<b>Total de Deuda y Otros Pasivos</b>			<b>925,508</b>	<b>1,104,458</b>

Bajo protesta de decir verdad declaramos que los Estados Financieros y sus Notas son razonablemente correctos y responsabilidad del emisor

  
**PRESIDENCIA MUNICIPAL**  
**H. AYUNTAMIENTO**  
**TEPEXCO, PUE.**  
 2021 - 2024  
 C. JOEL MEJÍA CORTEZ  
 PRESIDENTE MUNICIPAL  
  
 C. JORGE OMAR CORRALES COLÍN  
 SECRETARIO MUNICIPAL

  
**SECRETARÍA GENERAL**  
**H. AYUNTAMIENTO**  
**TEPEXCO, PUE.**  
 2021 - 2024

  
  
 C. YOANA TREVIÑO RODRIGUEZ  
 TESORERO MUNICIPAL  
**TESORERÍA MUNICIPAL**  
**H. AYUNTAMIENTO**  
**TEPEXCO, PUE.**  
 2021 - 2024

Cuenta Pública 2021  
Municipio de Tepexco  
Estado de Variación en la Hacienda Pública  
Del 1 de Enero al 31 de Diciembre de 2021  
(pesos)

Concepto	Hacienda Pública/Patrimonio Contribuido	Hacienda Pública/Patrimonio Generado de Ejercicios Anteriores	Hacienda Pública/Patrimonio Generado del Ejercicio	Exceso o Insuficiencia en la Actualización de la Hacienda Pública / Patrimonio	TOTAL
<b>HACIENDA PÚBLICA/PATRIMONIO CONTRIBUIDO NETO 2020</b>	<b>30,644,780</b>				
Aportaciones	30,644,780				30,644,780
Donaciones de Capital	0				0
Actualización de la Hacienda Pública/Patrimonio	0				0
<b>HACIENDA PÚBLICA / PATRIMONIO GENERADO NETO 2020</b>		<b>10,585,417</b>	<b>-1,725,606</b>		<b>8,859,811</b>
Resultados del Ejercicio (Ahorro/Desahorro)			-1,725,606		-1,725,606
Resultados de Ejercicios Anteriores		10,585,417			10,585,417
Revalúos		0			0
Reservas		0		0	0
Rectificaciones de Resultados de Ejercicios Anteriores		0			0
<b>EXCESO O INSUFICIENCIA EN LA ACTUALIZACIÓN DE LA HACIENDA PÚBLICA/ PATRIMONIO NETO 2020</b>				<b>0</b>	<b>0</b>
Resultado por Posición Monetaria				0	0
Resultado por Tenencia de Activos no Monetarios				0	0
<b>HACIENDA PÚBLICA / PATRIMONIO NETO FINAL 2020</b>	<b>30,644,780</b>	<b>10,585,417</b>	<b>-1,725,606</b>	<b>0</b>	<b>39,504,591</b>
<b>CAMBIOS EN LA HACIENDA PÚBLICA/PATRIMONIO CONTRIBUIDO NETO 2021</b>	<b>0</b>				<b>0</b>
Aportaciones	0				0
Donaciones de Capital	0				0
Actualización de la Hacienda Pública/Patrimonio	0				0
<b>VARIACIONES DE LA HACIENDA PÚBLICA / PATRIMONIO GENERADO NETO 2021</b>		<b>-1,725,612</b>	<b>4,224,001</b>		<b>2,498,389</b>
Resultados del Ejercicio (Ahorro/Desahorro)			4,224,001		4,224,001
Resultados de Ejercicios Anteriores		-1,725,612	1,725,606		-6
Revalúos		0	0		0
Reservas		0	0	0	0
Rectificaciones de Resultados de Ejercicios Anteriores		0	0		0
<b>CAMBIOS EN EL EXCESO O INSUFICIENCIA EN LA ACTUALIZACIÓN DE LA HACIENDA PÚBLICA/ PATRIMONIO NETO 2021</b>				<b>0</b>	<b>0</b>
Resultado por Posición Monetaria				0	0
Resultado por Tenencia de Activos no Monetarios				0	0
<b>HACIENDA PÚBLICA / PATRIMONIO NETO FINAL 2021</b>	<b>30,644,780</b>	<b>8,859,805</b>	<b>2,498,395</b>	<b>0</b>	<b>42,002,980</b>

Bajo protesta de decir verdad declaramos que los Estados Financieros y sus Notas son razonablemente correctos y responsabilidad del emisor

**PRESIDENCIA MUNICIPAL**  
**H. AYUNTAMIENTO**  
**TEPEXCO, PUE.**  
C. JOEL MEJÍA CORTEZ 2021 - 2024  
PRESIDENTE MUNICIPAL

C. JORGE OMAR CORRALES COLIN  
SECRETARIO MUNICIPAL

**ESTADOS UNIDOS MEXICANOS**  
**SECRETARÍA GENERAL**  
**H. AYUNTAMIENTO**  
**TEPEXCO, PUE.**  
2021 - 2024

**ESTADOS UNIDOS MEXICANOS**  
C. YOANA TREVIÑO RODRIGUEZ  
TESORERO MUNICIPAL  
**TESORERÍA MUNICIPAL**  
**H. AYUNTAMIENTO**  
**TEPEXCO, PUE.**  
2021 - 2024

Cuenta Pública 2021  
Municipio de Tepecco  
Estado de Flujos de Efectivo  
Del 1 de Enero al 31 de Diciembre de 2021 y 2020  
(Pesos)

Concepto	2021	2020	Concepto	2021	2020
<b>Flujos de Efectivo de las Actividades de Operación</b>			<b>Flujos de Efectivo de las Actividades de Inversión</b>		
<b>Origen</b>	<b>32,403,158</b>	<b>31,119,300</b>	<b>Origen</b>	<b>559,123</b>	<b>0</b>
Impuestos	108,840	160,844	Bienes Inmuebles, Infraestructura y Construcciones en Proceso	0	0
Cuotas y Aportaciones de Seguridad Social	0	0	Bienes Muebles	559,123	0
Contribuciones de mejoras	0	0	Otros Orígenes de Inversión	0	0
Derechos	338,059	159,458	<b>Aplicación</b>	<b>16,289,036</b>	<b>18,502,956</b>
Productos	56,810	34,255	Bienes Inmuebles, Infraestructura y Construcciones en Proceso	15,722,141	18,481,957
Aprovechamientos	3,105	0	Bienes Muebles	566,895	10,999
Ingresos por Venta de Bienes y Prestación de Servicios	0	0	Otras Aplicaciones de Inversión	0	0
Participaciones, Aportaciones, Convenios, Incentivos Derivados de la Colaboración Fiscal y Fondos Distintos de Aportaciones	31,896,344	30,764,743	<b>Flujos Netos de Efectivo por Actividades de Inversión</b>	<b>-15,729,914</b>	<b>-18,502,956</b>
Transferencias, Asignaciones, Subsidios y Subvenciones, y Pensiones y Jubilaciones	0	0			
Otros Orígenes de Operación	0	0			
	0	27,351			
<b>Aplicación</b>	<b>15,740,958</b>	<b>14,352,955</b>	<b>Flujo de Efectivo de las Actividades de Financiamiento</b>		
Servicios Personales	6,059,701	6,732,707	<b>Origen</b>	<b>0</b>	<b>0</b>
Materiales y Suministros	3,232,187	2,300,715	Endeudamiento Neto	0	0
Servicios Generales	5,586,632	4,433,877	Interno	0	0
Transferencias Internas y Asignaciones al Sector Público	0	0	Externo	0	0
Transferencias al resto del Sector Público	0	9,999	Otros Orígenes de Financiamiento	0	0
Subsidios y Subvenciones	0	0			
Ayudas Sociales	437,225	875,657	<b>Aplicación</b>	<b>0</b>	<b>0</b>
Pensiones y Jubilaciones	0	0	Servicios de la Deuda	0	0
Transferencias a Fideicomisos, Mandatos y Contratos Análogos	0	0	Interno	0	0
Transferencias a la Seguridad Social	0	0	Externo	0	0
Donativos	0	0	Otras Aplicaciones de Financiamiento	0	0
Transferencias al Exterior	0	0			
Participaciones	0	0	<b>Flujos netos de Efectivo por Actividades de Financiamiento</b>	<b>0</b>	<b>0</b>
Aportaciones	0	0			
Convenios	0	0			
Otras Aplicaciones de Operación	425,213	0	<b>Incremento/Disminución Neta en el Efectivo y Equivalentes al Efectivo</b>	<b>932,286</b>	<b>-1,736,611</b>
<b>Flujos Netos de Efectivo por Actividades de Operación</b>	<b>16,662,199</b>	<b>16,766,345</b>	<b>Efectivo y Equivalentes al Efectivo al inicio del Ejercicio</b>	<b>4,808</b>	<b>1,714,068</b>
			<b>Efectivo y Equivalentes al Efectivo al final del Ejercicio</b>	<b>937,093</b>	<b>-22,543</b>

Bajo protesta de decir verdad declaramos que los Estados Financieros y sus Notas son razonablemente correctos y responsabilidad del emisor

  
**PRESIDENCIA MUNICIPAL**  
**H. AYUNTAMIENTO**  
**TEPECCO, PUE.**  
**2021 - 2024**

C. JOEL MEJÍA CORTEZ  
PRESIDENTE MUNICIPAL

C. JORGE OMAR CORRALES COLIN  
SECRETARIO MUNICIPAL



**SECRETARÍA GENERAL**  
**H. AYUNTAMIENTO**  
**TEPECCO, PUE.**  
**2021 - 2024**

  
**ESTADOS UNIDOS MEXICANOS**

C. YOANA TREVIÑO RODRIGUEZ  
TESORERO MUNICIPAL



**TESORERÍA MUNICIPAL**  
**H. AYUNTAMIENTO**  
**TEPECCO, PUE.**  
**2021 - 2024**

**Cuenta Pública 2021**  
**Municipio de Tepexco**  
**Informe de Pasivos Contingentes**  
**Del 1 de Enero al 31 de Diciembre de 2021**  
**(Pesos)**

"En cumplimiento a lo dispuesto en los artículos 46, fracción I, inciso d, y 52 de la Ley General de Contabilidad Gubernamental, y de conformidad con lo establecido en el capítulo VII, numeral III, inciso g) del Manual de Contabilidad Gubernamental emitido por el CONAC, el ente público informa lo siguiente:"

Cuenta	Concepto	Importe
<b>TOTAL</b>		

Bajo protesta de decir verdad declaramos que los Estados Financieros y sus Notas son razonablemente correctos y responsabilidad del emisor

  
Nombre de quien autoriza  
Cargo de quien autoriza  
  
**PRESIDENCIA MUNICIPAL**  
**H. AYUNTAMIENTO**  
**TEPEXCO, PUE.**  
**2021 - 2024**

  
Nombre de quien elabora  
Cargo de quien elabora  
  
**TESORERÍA MUNICIPAL**  
**H. AYUNTAMIENTO**  
**TEPEXCO, PUE.**  
**2021 - 2024**

**Municipio de Tepexco**  
**Conciliación entre los Ingresos Presupuestarios y Contables**  
**Correspondiente del 1 de Enero al 31 de Diciembre de 2021**  
**(Cifras en pesos)**

<b>1. Ingresos Presupuestarios</b>		<b>32,962,280</b>
<b>2. Más ingresos contables no presupuestarios</b>		<b>0</b>
2.1 Ingresos Financieros	0	
2.2 Incremento por Variación de Inventarios		
2.3 Disminución del exceso de estimaciones por pérdida o deterioro u obsolescencia	0	
2.4 Disminución del exceso de provisiones	0	
2.5 Otros ingresos y beneficios varios	0	
2.6 Otros ingresos contables no presupuestarios	0	
		<b>559,123</b>
<b>3. Menos ingresos presupuestarios no contables</b>		
3.1 Aprovechamientos Patrimoniales	559,123	
3.2 Ingresos derivados de financiamientos	0	
3.3 Otros Ingresos presupuestarios no contables	0	
<b>4. Ingresos Contables (4 = 1 + 2 - 3)</b>		<b>32,403,158</b>

*OG*  
*M*

C. JOEL MEJÍA CORTEZ  
 PRESIDENTE MUNICIPAL

PRESIDENCIA MUNICIPAL  
 H. AYUNTAMIENTO  
 TEPEXCO, PUE.  
 2021 - 2024

*[Signature]*

C. JORGE OMAR CORRALES COLIN  
 SECRETARIO MUNICIPAL

SECRETARÍA GENERAL  
 H. AYUNTAMIENTO  
 TEPEXCO, PUE.  
 2021 - 2024


*[Signature]*

C. YOANA TREVIÑO RODRIGUEZ  
 TESORERO MUNICIPAL

TESORERÍA MUNICIPAL  
 H. AYUNTAMIENTO  
 TEPEXCO, PUE.  
 2021 - 2024



<b>Municipio de Tepexco</b> <b>Conciliación entre los Egresos Presupuestarios y los Gastos Contables</b> <b>Correspondiente del 1 de Enero al 31 de Diciembre de 2021</b>		
<b>1. Total de egresos (presupuestarios)</b>		<b>31,604,782</b>
<b>2. Menos egresos presupuestarios no contables</b>		<b>16,289,036</b>
2.1 Materias Primas y Materiales de Producción y Comercialización	0	
2.2 Materiales y Suministros	0	
2.3 Mobiliario y Equipo de Administración	48,995	
2.4 Mobiliario y Equipo Educativo y Recreativo	0	
2.5 Equipo e Instrumental Médico y de Laboratorio	0	
2.6 Vehículos y Equipo de Transporte	517,900	
2.7 Equipo de Defensa y Seguridad	0	
2.8 Maquinaria, Otros Equipos y Herramientas	0	
2.9 Activos Biológicos	0	
2.10 Bienes Inmuebles	0	
2.11 Activos Intangibles	0	
2.12 Obra Pública en Bienes de Dominio Público	15,722,141	
2.13 Obra Pública en Bienes Propios	0	
2.14 Acciones y Participaciones de Capital	0	
2.15 Compra de Títulos y Valores	0	
2.16 Concesión de Préstamos	0	
2.17 Inversiones en Fideicomisos, Mandatos y Otros Análogos	0	
2.18 Provisiones para Contingencias y Otras Erogaciones Especiales	0	
2.19 Amortización de la Deuda Pública	0	
2.20 Adeudos de Ejercicios Fiscales Anteriores (ADEFAS)	0	
2.21 Otros Egresos Presupuestales No Contables	0	
<b>3. Más Gasto Contables No Presupuestales</b>		<b>14,579,811</b>
3.1 Estimaciones, Depreciaciones, Deterioros, Obsolescencia y Amortizaciones	243,623	
3.2 Provisiones	0	
3.3 Disminución de inventarios	315,500	
3.4 Aumento por insuficiencia de estimaciones por pérdida o deterioro u obsolescencia	0	
3.5 Aumento por insuficiencia de provisiones	0	
3.6 Otros Gastos	0	
3.7 Otros Gastos Contables No Presupuestales	14,020,689	
<b>4. Total de Gasto Contable (4 = 1 - 2 + 3)</b>		<b>29,895,557</b>

  
**PRESIDENCIA MUNICIPAL**  
**H. AYUNTAMIENTO**  
**TEPEXCO, PUE.**  
**2021 - 2024**

  
**C. JORGE OMAR CORRALES COLIN**  
**SECRETARIO MUNICIPAL**

  
**SECRETARÍA GENERAL**  
**H. AYUNTAMIENTO**  
**TEPEXCO, PUE.**  
**2021 - 2024**

  
**C. YOANA TREVIÑO RODRIGUEZ**  
**TESORERO MUNICIPAL**

  
**TESORERÍA MUNICIPAL**  
**H. AYUNTAMIENTO**  
**TEPEXCO, PUE.**  
**2021 - 2024**

Cuenta Pública 2021  
Municipio de Tepexco  
Estado Analítico de Ingresos  
Del 1 de Enero al 31 de Diciembre de 2021

Rubro de Ingresos	Ingreso					Diferencia (6= 5 - 1)
	Estimado	Ampliaciones y Reducciones	Modificado	Devengado	Recaudado	
	(1)	(2)	(3= 1 + 2)	(4)	(5)	
Impuestos	186,253	28,557	214,810	108,840	108,840	-77,414
Cuotas y Aportaciones de Seguridad Social	0	0	0	0	0	0
Contribuciones de Mejoras	0	0	0	0	0	0
Derechos	162,199	215,174	377,373	338,059	338,059	175,860
Productos	33,032	23,778	56,810	56,810	56,810	23,778
Aprovechamientos	0	562,228	562,228	562,228	562,228	562,228
Ingresos por Venta de Bienes, Prestación de Servicios y Otros Ingresos	0	0	0	0	0	0
Participaciones, Aportaciones, Convenios, Incentivos Derivados de la Colaboración Fiscal y Fondos Distintos de Aportaciones	35,142,327	583,193	35,725,520	31,896,344	31,896,344	-3,245,983
Transferencias, Asignaciones, Subsidios y Subvenciones, y Pensiones y Jubilaciones	0	0	0	0	0	0
Ingresos Derivados de Financiamientos	0	0	0	0	0	0
<b>Total</b>	<b>35,523,811</b>	<b>1,412,929</b>	<b>36,936,740</b>	<b>32,962,280</b>	<b>32,962,280</b>	
				<b>Ingresos excedentes<sup>1</sup></b>		<b>-2,561,531</b>

Estado Analítico de Ingresos Por Fuente de Financiamiento	Ingreso					Diferencia (6= 5 - 1)
	Estimado	Ampliaciones y Reducciones	Modificado	Devengado	Recaudado	
	(1)	(2)	(3= 1 + 2)	(4)	(5)	
<b>Ingresos del Poder Ejecutivo Federal o Estatal y de los Municipios</b>						
Impuestos	186,253	28,557	214,810	108,840	108,840	-77,414
Cuotas y Aportaciones de Seguridad Social	0	0	0	0	0	0
Contribuciones de Mejoras	0	0	0	0	0	0
Derechos	162,199	215,174	377,373	338,059	338,059	175,860
Productos	33,032	23,778	56,810	56,810	56,810	23,778
Aprovechamientos	0	562,228	562,228	562,228	562,228	562,228
Participaciones, Aportaciones, Convenios, Incentivos Derivados de la Colaboración Fiscal y Fondos Distintos de Aportaciones	35,142,327	583,193	35,725,520	31,896,344	31,896,344	-3,245,983
Transferencias, Asignaciones, Subsidios y Subvenciones, y Pensiones y Jubilaciones	0	0	0	0	0	0
			0			0
<b>Ingresos de los Entes Públicos de los Poderes Legislativo y Judicial, de los Órganos Autónomos y del Sector Paraestatal o Paramunicipal, así como de las Empresas Productivas del Estado</b>						
Cuotas y Aportaciones de Seguridad Social	0	0	0	0	0	0
Productos	0	0	0	0	0	0
Ingresos por Venta de Bienes, Prestación de Servicios y Otros Ingresos	0	0	0	0	0	0
Transferencias, Asignaciones, Subsidios y Subvenciones, y Pensiones y Jubilaciones	0	0	0	0	0	0
<b>Ingresos derivados de financiamiento</b>						
Ingresos Derivados de Financiamientos	0	0	0	0	0	0
<b>Total</b>	<b>35,523,811</b>	<b>1,412,929</b>	<b>36,936,740</b>	<b>32,962,280</b>	<b>32,962,280</b>	
				<b>Ingresos excedentes<sup>1</sup></b>		<b>-2,561,531</b>

<sup>1</sup> Los Ingresos excedentes se presentan para efectos de cumplimiento de la Ley General de Contabilidad Gubernamental y el importe reflejado debe ser siempre mayor a cero

*[Handwritten signature]*

C. JOEL MEJÍA CORTEZ  
PRESIDENTE MUNICIPAL

*[Handwritten signature]*

C. JORGE ÓMAR CORRALES COLIN  
SECRETARIO MUNICIPAL



PRESIDENCIA MUNICIPAL  
H. AYUNTAMIENTO  
TEPEXCO, PUE.  
2021 - 2024



SECRETARÍA GENERAL  
H. AYUNTAMIENTO  
TEPEXCO, PUE.  
2021 - 2024



*[Handwritten signature]*  
C. YOANA TREVIÑO RODRIGUEZ  
TESORERO MUNICIPAL

TESORERÍA MUNICIPAL  
H. AYUNTAMIENTO  
TEPEXCO, PUE.  
2021 - 2024

Cuenta Pública 2021  
Municipio de Tepexco  
Estado Analítico del Ejercicio del Presupuesto de Egresos  
Clasificación Administrativa  
Del 1 de Enero al 31 de Diciembre de 2021

Concepto	Egresos					Subejercicio 6 = (3 + 4)
	Aprobado	Ampliaciones/ (Reducciones)	Modificado	Devengado	Pagado	
	1	2	3 = (1 + 2)	4	5	
<b>Sin Ramo/Dependencia</b>	<b>\$35,523,811</b>	<b>\$5,750,383</b>	<b>\$41,274,194</b>	<b>\$31,604,782</b>	<b>\$31,604,782</b>	<b>\$9,669,412</b>
101 Presidencia Municipal	\$2,435,000	\$1,883,429	\$4,418,429	\$4,418,429	\$4,418,429	\$0
102 Tesorería	\$10,099,685	\$1,668,624	\$11,768,309	\$7,987,247	\$7,987,247	\$3,781,063
105 Seguridad Pública	\$870,000	\$400,000	\$1,270,000	\$932,572	\$932,572	\$337,428
107 Obras Públicas	\$20,799,126	\$1,698,330	\$22,497,456	\$17,534,165	\$17,534,165	\$4,963,291
201 DIF Municipal	\$720,000	\$0	\$720,000	\$329,640	\$329,640	\$380,360
301 Juntas Auxiliares	\$600,000	\$0	\$600,000	\$402,730	\$402,730	\$197,270
			\$0			\$0
			\$0			\$0
<b>Total del Gasto</b>	<b>\$35,523,811</b>	<b>\$5,750,383</b>	<b>\$41,274,194</b>	<b>\$31,604,782</b>	<b>\$31,604,782</b>	<b>\$9,669,412</b>



**PRESIDENCIA MUNICIPAL**  
**H. AYUNTAMIENTO**  
**TEPEXCO, PUE.**  
**2021 - 2024**

C. JOEL MEJÍA CORTEZ  
PRESIDENTE MUNICIPAL

C. JORGE OMAR CORRALES COLIN  
SECRETARIO MUNICIPAL



**SECRETARÍA GENERAL**  
**H. AYUNTAMIENTO**  
**TEPEXCO, PUE.**  
**2021 - 2024**



**TESORERÍA MUNICIPAL**  
**H. AYUNTAMIENTO**  
**TEPEXCO, PUE.**  
**2021 - 2024**

C. YOANA TREVIÑO RODRIGUEZ  
TESORERO MUNICIPAL

Cuenta Pública 2021  
Municipio de Tepexco  
Estado Analítico del Ejercicio del Presupuesto de Egresos  
Clasificación por Objeto del Gasto (Capítulo y Concepto)  
Del 1 de Enero al 31 de Diciembre de 2021

Concepto	Egresos					Subejercicio 6 = ( 3 - 4 )
	Aprobado	Ampliaciones/ (Reducciones)	Modificatorio	Devengado	Pagado	
	1	2	3 = ( 1 + 2 )	4	5	
<b>Servicios Personales</b>	<b>4,625,000</b>	<b>2,359,759</b>	<b>6,984,759</b>	<b>6,059,701</b>	<b>6,059,701</b>	<b>925,058</b>
Remuneraciones al Personal de Carácter Permanente	4,625,000	2,359,759	6,984,759	6,059,701	6,059,701	925,058
Remuneraciones al Personal de Carácter Transitorio	0	0	0	0	0	0
Remuneraciones Adicionales y Especiales	0	0	0	0	0	0
Seguridad Social	0	0	0	0	0	0
Otras Prestaciones Sociales y Económicas	0	0	0	0	0	0
Previsiones	0	0	0	0	0	0
Pago de Estímulos a Servidores Públicos	0	0	0	0	0	0
<b>Materiales y Suministros</b>	<b>5,151,958</b>	<b>284,298</b>	<b>5,436,256</b>	<b>3,232,187</b>	<b>3,232,187</b>	<b>2,204,069</b>
Materiales de Administración, Emisión de Documentos y Artículos Oficiales	1,076,084	100,042	1,176,126	667,719	667,719	508,407
Alimentos y Utensilios	0	0	0	0	0	0
Materias Primas y Materiales de Producción y Comercialización	0	0	0	0	0	0
Materiales y Artículos de Construcción y de Reparación	60,000	0	60,000	54,632	54,632	5,368
Productos Químicos, Farmacéuticos y de Laboratorio	1,445,874	154,943	1,600,817	1,531,390	1,531,390	69,427
Combustibles, Lubricantes y Aditivos	1,360,000	21,741	1,381,741	858,771	858,771	522,970
Vestuario, Blancos, Prendas de Protección y Artículos Deportivos	150,000	0	150,000	0	0	150,000
Materiales y Suministros Para Seguridad	440,000	0	440,000	0	0	440,000
Herramientas, Refacciones y Accesorios Menores	620,000	7,573	627,573	119,675	119,675	507,899
<b>Servicios Generales</b>	<b>5,267,727</b>	<b>1,794,679</b>	<b>7,062,406</b>	<b>5,586,632</b>	<b>5,586,632</b>	<b>1,475,774</b>
Servicios Básicos	1,179,227	758,147	1,937,374	1,763,258	1,763,258	174,116
Servicios de Arrendamiento	360,000	36,500	396,500	102,087	102,087	294,413
Servicios Profesionales, Científicos, Técnicos y Otros Servicios	1,320,000	681,000	2,001,000	1,999,419	1,999,419	1,581
Servicios Financieros, Bancarios y Comerciales	6,500	0	6,500	2,851	2,851	3,649
Servicios de Instalación, Reparación, Mantenimiento y Conservación	1,405,000	203,464	1,608,464	826,213	826,213	782,251
Servicios de Comunicación Social y Publicidad	0	10,030	10,030	3,530	3,530	6,500
Servicios de Traslado y Viáticos	130,000	638	130,638	16,825	16,825	113,813
Servicios Oficiales	650,000	14,900	664,900	567,636	567,636	97,264
Otros Servicios Generales	217,000	90,000	307,000	304,813	304,813	2,187
<b>Transferencias, Asignaciones, Subsidios y Otras Ayudas</b>	<b>930,000</b>	<b>10,746</b>	<b>940,746</b>	<b>437,226</b>	<b>437,226</b>	<b>503,520</b>
Transferencias Internas y Asignaciones al Sector Público	0	0	0	0	0	0
Transferencias al Resto del Sector Público	0	0	0	0	0	0
Subsidios y Subvenciones	0	0	0	0	0	0
Ayudas Sociales	930,000	10,746	940,746	437,226	437,226	503,520
Pensiones y Jubilaciones	0	0	0	0	0	0
Transferencias a Fideicomisos, Mandatos y Otros Análogos	0	0	0	0	0	0
Transferencias a la Seguridad Social	0	0	0	0	0	0
Donativos	0	0	0	0	0	0
Transferencias al Exterior	0	0	0	0	0	0
<b>Bienes Muebles, Inmuebles e Intangibles</b>	<b>0</b>	<b>566,895</b>	<b>566,895</b>	<b>566,895</b>	<b>566,895</b>	<b>0</b>
Mobiliario y Equipo de Administración	0	48,995	48,995	48,995	48,995	0
Mobiliario y Equipo Educativo y Recreativo	0	0	0	0	0	0
Equipo e Instrumental Médico y de Laboratorio	0	0	0	0	0	0
Vehículos y Equipo de Transporte	0	0	0	0	0	0
Equipo de Defensa y Seguridad	0	517,900	517,900	517,900	517,900	0
Maquinaria, Otros Equipos y Herramientas	0	0	0	0	0	0
Activos Biológicos	0	0	0	0	0	0
Bienes Inmuebles	0	0	0	0	0	0
Activos Intangibles	0	0	0	0	0	0
<b>Inversión Pública</b>	<b>19,549,126</b>	<b>734,006</b>	<b>20,283,132</b>	<b>15,722,141</b>	<b>15,722,141</b>	<b>4,560,991</b>
Obra Pública en Bienes de Dominio Público	19,140,288	734,006	19,874,294	15,722,141	15,722,141	4,152,153
Obra Pública en Bienes Propios	0	0	0	0	0	0
Proyectos Productivos y Acciones de Fomento	408,838	0	408,838	0	0	408,838

Cuenta Pública 2021  
Municipio de Tepexco  
Estado Analítico del Ejercicio del Presupuesto de Egresos  
Clasificación por Objeto del Gasto (Capítulo y Concepto)  
Del 1 de Enero al 31 de Diciembre de 2021

Concepto	Egresos					Subejercicio 6 = (3 - 4)
	Aprobado	Ampliaciones/ (Reducciones)	Modificado	Devengado	Pagado	
	1	2	3 = (1 + 2)	4	5	
<b>Inversiones Financieras y Otras Provisiones</b>	0	0	0	0	0	0
Inversiones Para el Fomento de Actividades Productivas	0	0	0	0	0	0
Acciones y Participaciones de Capital	0	0	0	0	0	0
Compra de Títulos y Valores	0	0	0	0	0	0
Concesión de Préstamos	0	0	0	0	0	0
Inversiones en Fideicomisos, Mandatos y Otros Análogos	0	0	0	0	0	0
Otras Inversiones Financieras	0	0	0	0	0	0
Provisiones para Contingencias y Otras Erogaciones Especiales	0	0	0	0	0	0
<b>Participaciones y Aportaciones</b>	0	0	0	0	0	0
Participaciones	0	0	0	0	0	0
Aportaciones	0	0	0	0	0	0
Convenios	0	0	0	0	0	0
<b>Deuda Pública</b>	0	0	0	0	0	0
Amortización de la Deuda Pública	0	0	0	0	0	0
Intereses de la Deuda Pública	0	0	0	0	0	0
Comisiones de la Deuda Pública	0	0	0	0	0	0
Gastos de la Deuda Pública	0	0	0	0	0	0
Costo por Coberturas	0	0	0	0	0	0
Apoyos Financieros	0	0	0	0	0	0
Adeudos de Ejercicios Fiscales Anteriores (Adefas)	0	0	0	0	0	0
<b>Total del Gasto</b>	<b>35,523,811</b>	<b>5,750,383</b>	<b>41,274,194</b>	<b>31,604,782</b>	<b>31,604,782</b>	<b>9,669,412</b>

C. JOEL MEJÍA CORTEZ  
PRESIDENTE MUNICIPAL

C. YOANA TREVIÑO RODRIGUEZ  
TESORERO MUNICIPAL

C. JORGE OMAR CORRALES COLIN  
SECRETARIO MUNICIPAL

SECRETARÍA GENERAL  
H. AYUNTAMIENTO  
TEPEXCO, PUE.  
2021 - 2024

TESORERÍA MUNICIPAL  
H. AYUNTAMIENTO  
TEPEXCO, PUE.  
2021 - 2024

Cuenta Pública 2021  
Municipio de Tepexco  
Estado Analítico del Ejercicio del Presupuesto de Egresos  
Clasificación Económica (por Tipo de Gasto)  
Del 1 de Enero al 31 de Diciembre de 2021

Concepto	Egresos					Subejercicio 6 = ( 3 - 4 )
	Aprobado	Ampliaciones/ (Reducciones)	Modificado	Devengado	Pagado	
	1	2	3 = ( 1 + 2 )	4	5	
Gasto Corriente	15,974,685	4,430,058	20,404,743	15,296,322	15,296,322	5,108,422
Gasto de Capital	19,549,126	1,320,325	20,869,451	16,308,460	16,308,460	4,560,991
Amortización de la Deuda y Disminución de Pasivos	0	0	0	0	0	0
Pensiones y Jubilaciones	0	0	0	0	0	0
Participaciones	0	0	0	0	0	0
<b>Total del Gasto</b>	<b>35,523,811</b>	<b>5,750,383</b>	<b>41,274,194</b>	<b>31,604,782</b>	<b>31,604,782</b>	<b>9,669,412</b>

C. JOEL MEJÍA CORTEZ  
PRESIDENTE MUNICIPAL

C. JORGE OMAR CORRALES COLIN  
SECRETARIO MUNICIPAL

C. YOANA TREVIÑO RODRIGUEZ  
TESORERO MUNICIPAL

SECRETARÍA GENERAL  
H. AYUNTAMIENTO  
TEPEXCO, PUE.  
2021 - 2024

TESORERÍA MUNICIPAL  
H. AYUNTAMIENTO  
TEPEXCO, PUE.  
2021 - 2024

Cuenta Pública 2021  
Municipio de Tepexco  
Estado Analítico del Ejercicio del Presupuesto de Egresos  
Clasificación Funcional (Finalidad y Función)  
Del 1 de Enero al 31 de Diciembre de 2021

Concepto	Egresos					Subejercicio 6 = (3 - 4)
	Aprobado	Ampliaciones/ (Reducciones)	Modificado	Devengado	Pagado	
	1	2	3 = (1 + 2)	4	5	
<b>Gobierno</b>	<b>10,093,784</b>	<b>3,514,053</b>	<b>13,607,837</b>	<b>10,630,565</b>	<b>10,630,565</b>	<b>2,977,272</b>
Legislación			0			0
Justicia			0			0
Coordinación de la Política de Gobierno	8,863,784	3,514,053	12,377,837	10,159,267	10,159,267	2,218,571
Relaciones Exteriores			0			0
Asuntos Financieros y Hacendarios			0			0
Seguridad Nacional			0			0
Asuntos de Orden Público y de Seguridad Interior	1,230,000	0	1,230,000	471,298	471,298	758,702
Otros Servicios Generales			0			0
<b>Desarrollo Social</b>	<b>24,230,027</b>	<b>2,136,330</b>	<b>26,366,357</b>	<b>19,655,717</b>	<b>19,655,717</b>	<b>6,680,640</b>
Protección Ambiental			0			0
Vivienda y Servicios a la Comunidad	23,284,153	2,096,330	25,380,483	19,224,776	19,224,776	6,155,707
Salud			0			0
Recreación, Cultura y Otras Manifestaciones Sociales			0			0
Educación	120,000	40,000	160,000	90,636	90,636	69,364
Protección Social	825,874	0	825,874	370,305	370,305	455,569
Otros Asuntos Sociales			0			0
<b>Desarrollo Económico</b>	<b>1,200,000</b>	<b>100,000</b>	<b>1,300,000</b>	<b>1,288,500</b>	<b>1,288,500</b>	<b>11,500</b>
Asuntos Económicos, Comerciales y Laborales en General	1,200,000	100,000	1,300,000	1,288,500	1,288,500	11,500
Agropecuaria, Silvicultura, Pesca y Caza			0			0
Combustibles y Energía			0			0
Minería, Manufacturas y Construcción			0			0
Transporte			0			0
Comunicaciones			0			0
Turismo			0			0
Ciencia, Tecnología e Innovación			0			0
Otras Industrias y Otros Asuntos Económicos			0			0
<b>Otras no Clasificadas en Funciones Anteriores</b>	<b>0</b>	<b>0</b>	<b>0</b>	<b>0</b>	<b>0</b>	<b>0</b>
Transacciones de la Deuda Pública / Costo Financiero de la Deuda			0			0
Transferencias, Participaciones y Aportaciones entre Diferentes Niveles y Ordenes de Gobierno			0			0
Saneamiento del Sistema Financiero			0			0
Adeudos de Ejercicios Fiscales Anteriores			0			0
<b>Total del Gasto</b>	<b>35,523,811</b>	<b>5,750,383</b>	<b>41,274,194</b>	<b>31,604,782</b>	<b>31,604,782</b>	<b>9,669,412</b>

C. JOEL MEJÍA CORTEZ  
PRESIDENTE MUNICIPAL

C. JORGE OMAR CORRALES COLIN  
SECRETARIO MUNICIPAL

C. YOANA TREVIÑO RODRÍGUEZ  
TESORERO MUNICIPAL

SECRETARÍA GENERAL  
H. AYUNTAMIENTO  
TEPEXCO, PUE.  
2021 - 2024

TESORERÍA MUNICIPAL  
H. AYUNTAMIENTO  
TEPEXCO, PUE.  
2021 - 2024




Cuenta Pública 2021  
Municipio de Tepexco  
Endeudamiento Neto  
Del 1 de Enero al 31 de Diciembre de 2021


Identificación de Crédito o Instrumento	Contratación/Colocación	Amortización	Endeudamiento Neto
	A	B	C = A - B
<b>Creditos Bancarios</b>			
			0
			0
			0
			0
			0
			0
			0
			0
			0
<b>Total Créditos Bancarios</b>	<b>0</b>	<b>0</b>	<b>0</b>

<b>Otros Instrumentos de Deuda</b>			
			0
			0
			0
			0
			0
			0
			0
			0
			0
			0
<b>Total Otros Instrumentos de Deuda</b>	<b>0</b>	<b>0</b>	<b>0</b>

<b>TOTAL</b>	<b>0</b>	<b>0</b>	<b>0</b>
--------------	----------	----------	----------

  
 C. JOEL MEJÍA CORTÉZ  
 PRESIDENTE MUNICIPAL

  
 C. YOANA TREVIÑO RODRIGUEZ  
 TESORERO MUNICIPAL

  
 C. JORGE OMAR CORRALES COLIN  
 SECRETARIO MUNICIPAL

  
 SECRETARÍA GENERAL  
 H. AYUNTAMIENTO  
 TEPEXCO, PUE.  
 2021 - 2024

  
 TESORERÍA MUNICIPAL,  
 H. AYUNTAMIENTO  
 TEPEXCO, PUE.  
 2021 - 2024


Cuenta Pública 2021  
Municipio de Tepexco  
Intereses de la Deuda  
Del 1 de Enero al 31 de Diciembre de 2021


Identificación de Crédito o Instrumento	Devengado	Pagado
<b>Créditos Bancarios</b>		
<b>Total de intereses de Créditos Bancarios</b>	<b>0</b>	<b>0</b>

Otros Instrumentos de Deuda		
<b>Total de intereses de Otros Instrumentos de Deuda</b>	<b>0</b>	<b>0</b>

<b>TOTAL</b>	<b>0</b>	<b>0</b>
--------------	----------	----------

  
 C. JOEL MEJÍA CORTEZ  
 PRESIDENTE MUNICIPAL

  
 YOANA TREVIÑO RODRIGUEZ  
 TESORERO MUNICIPAL

  
 C. JORGE OMAR CORRALES COLIN  
 SECRETARIO MUNICIPAL

  
 SECRETARÍA GENERAL  
 H. AYUNTAMIENTO  
 TEPEXCO, PUE.  
 2021 - 2024

  
 TESORERÍA MUNICIPAL  
 H. AYUNTAMIENTO  
 TEPEXCO, PUE.  
 2021 - 2024


Cuenta Pública 2021  
Municipio de Tepexco  
Indicadores de Postura Fiscal  
Del 1 de Enero al 31 de Diciembre de 2021

Concepto	Estimado	Devengado	Pagado <sup>3</sup>
<b>I. Ingresos Presupuestarios (I=1+2)</b>			
1. Ingresos del Gobierno de la Entidad Federativa <sup>1</sup>	35,523,811	32,962,280	32,962,280
2. Ingresos del Sector Paraestatal <sup>1</sup>	0	0	0
<b>II. Egresos Presupuestarios (II=3+4)</b>			
3. Egresos del Gobierno de la Entidad Federativa <sup>2</sup>	35,523,811	31,604,782	31,604,782
4. Egresos del Sector Paraestatal <sup>2</sup>	0	0	0
<b>III. Balance Presupuestario (Superávit o Déficit) (III = I - II)</b>	0	1,357,499	1,357,499

Concepto	Estimado	Devengado	Pagado <sup>3</sup>
<b>III. Balance presupuestario (Superávit o Déficit)</b>	0	1,357,499	1,357,499
<b>IV. Intereses, Comisiones y Gastos de la Deuda</b>	0	0	0
<b>V. Balance Primario (Superávit o Déficit) (V= III - IV)</b>	0	1,357,499	1,357,499

Concepto	Estimado	Devengado	Pagado
<b>A. Financiamiento</b>	0	0	0
<b>B. Amortización de la deuda</b>	0	0	0
<b>C. Endeudamiento ó desendeudamiento (C = A - B)</b>	0	0	0

1. Los Ingresos que se presentan son los ingresos presupuestarios totales sin incluir los ingresos por financiamientos. Los Ingresos del Gobierno de la Entidad Federativa corresponden a los del Poder Ejecutivo, Legislativo Judicial y Autónomos
2. Los egresos que se presentan son los egresos presupuestarios totales sin incluir los egresos por amortización. Los egresos del Gobierno de la Entidad Federativa corresponden a los del Poder Ejecutivo, Legislativo, Judicial y Órganos Autónomos
3. Para Ingresos se reportan los ingresos recaudados, para egresos se reportan los egresos pagados

  
**C. JOEL MEJÍA CORTEZ** 2021 - 2024  
 PRESIDENTE MUNICIPAL

  
**C. YOANA TREVIÑO RODRIGUEZ**  
 TESORERO MUNICIPAL

  
**C. JORGE OMAR CORRALES COLIN**  
 SECRETARIO MUNICIPAL

  
 SECRETARÍA GENERAL  
 H. AYUNTAMIENTO  
 TEPEXCO, PUE.  
 2021 - 2024

  
 TESORERÍA MUNICIPAL  
 H. AYUNTAMIENTO  
 TEPEXCO, PUE.  
 2021 - 2024

Cuenta Pública 2021  
Municipio de Tepexco  
Gasto por Categoría Programática  
Del 1 de Enero al 31 de Diciembre de 2021

Concepto	Egresos					Subejercicio 6 = ( 3 - 4 )
	Aprobado 1	Ampliaciones/ (Reducciones) 2	Modificado 3 = ( 1 + 2 )	Devengado 4	Pagado 5	
<b>Programas</b>	<b>35,523,811</b>	<b>5,750,383</b>	<b>41,274,194</b>	<b>31,604,782</b>	<b>31,604,782</b>	<b>9,669,412</b>
Subsidios: Sector Social y Privado o Entidades Federativas y Municipios	0	0	0	0	0	0
Sujetos a Reglas de Operación	0	0	0	0	0	0
Otros Subsidios	0	0	0	0	0	0
Desempeño de las Funciones	35,523,811	5,750,383	41,274,194	31,604,782	31,604,782	9,669,412
Prestación de Servicios Públicos	945,874	40,000	985,874	460,941	460,941	524,933
Provisión de Bienes Públicos	0	0	0	0	0	0
Planeación, seguimiento y evaluación de políticas públicas	8,863,784	3,514,053	12,377,837	10,159,267	10,159,267	2,218,571
Promoción y fomento	4,935,027	925,000	5,860,027	4,253,811	4,253,811	1,606,216
Regulación y supervisión	0	0	0	0	0	0
Funciones de las Fuerzas Armadas (Únicamente Gobierno Federal)	0	0	0	0	0	0
Específicos	1,230,000	0	1,230,000	471,298	471,298	758,702
Proyectos de Inversión	19,549,126	1,271,330	20,820,456	16,259,465	16,259,465	4,560,991
Administrativos y de Apoyo	0	0	0	0	0	0
Apoyo al proceso presupuestario y para mejorar la eficiencia institucional	0	0	0	0	0	0
Apoyo a la función pública y al mejoramiento de la gestión	0	0	0	0	0	0
Operaciones ajenas	0	0	0	0	0	0
Compromisos	0	0	0	0	0	0
Obligaciones de cumplimiento de resolución Jurisdiccional	0	0	0	0	0	0
Desastres Naturales	0	0	0	0	0	0
Obligaciones	0	0	0	0	0	0
Pensiones y jubilaciones	0	0	0	0	0	0
Aportaciones a la seguridad social	0	0	0	0	0	0
Aportaciones a fondos de estabilización	0	0	0	0	0	0
Aportaciones a fondos de inversión y reestructura de pensiones	0	0	0	0	0	0
Programas de Gasto Federalizado (Gobierno Federal)	0	0	0	0	0	0
Gasto Federalizado	0	0	0	0	0	0
Participaciones a entidades federativas y municipios	0	0	0	0	0	0
Costo financiero, deuda o apoyos a deudores y ahorradores de la banca	0	0	0	0	0	0
Adeudos de ejercicios fiscales anteriores	0	0	0	0	0	0
<b>Total del Gasto</b>	<b>35,523,811</b>	<b>5,750,383</b>	<b>41,274,194</b>	<b>31,604,782</b>	<b>31,604,782</b>	<b>9,669,412</b>

C. JOEL MEJÍA CORTÉZ  
PRESIDENTE MUNICIPAL

C. JORGE OMAR CORRALES COLIN  
SECRETARIO MUNICIPAL



SECRETARÍA GENERAL  
H. AYUNTAMIENTO  
TEPEXCO, PUE.  
2021 - 2024

C. YOANA TREVIÑO RODRIGUEZ  
TESORERO MUNICIPAL

TESORERÍA MUNICIPAL  
H. AYUNTAMIENTO  
TEPEXCO, PUE.  
2021 - 2024



Municipio de Tepexco (a)					
Estado de Situación Financiera Detallado - LDF					
Al 31 de diciembre de 2020 y al 31 de Diciembre de 2021 (b)					
(PESOS)					
Concepto (c)	2021 (d)	31 de diciembre de 2020 (e)	Concepto (c)	2021 (d)	31 de diciembre de 2020 (e)
<b>ACTIVO</b>			<b>PASIVO</b>		
<b>Activo Circulante</b>			<b>Activo Circulante</b>		
a. Efectivo y Equivalentes (a=a1+a2+a3+a4+a5+a6+a7)	937,093	4,808	a. Cuentas por Pagar a Corto Plazo (a=a1+a2+a3+a4+a5+a6+a7+a8+a9)	1,104,458	925,508
a1) Efectivo	4,248	4,236	a1) Servicios Personales por Pagar a Corto Plazo	0	0
a2) Bancos/Tesorería	932,845	571	a2) Proveedores por Pagar a Corto Plazo	0	0
a3) Bancos/Dependencias y Otros	0	0	a3) Contratistas por Obras Públicas por Pagar a Corto Plazo	0	0
a4) Inversiones Temporales (Hasta 3 meses)	0	0	a4) Participaciones y Aportaciones por Pagar a Corto Plazo	0	0
a5) Fondos con Afectación Específica	0	0	a5) Transferencias Otorgadas por Pagar a Corto Plazo	0	0
a6) Depósitos de Fondos de Terceros en Garantía y/o Administración	0	0	a6) Intereses, Comisiones y Otros Gastos de la Deuda Pública por Pagar a Corto Plazo	0	0
a7) Otros Efectivos y Equivalentes	0	0	a7) Retenciones y Contribuciones por Pagar a Corto Plazo	929,880	680,508
b. Derechos a Recibir Efectivo o Equivalentes (b=b1+b2+b3+b4+b5+b6+b7)	731,949	696,121	a8) Devoluciones de la Ley de Ingresos por Pagar a Corto Plazo	0	0
b1) Inversiones Financieras de Corto Plazo	0	0	a9) Otras Cuentas por Pagar a Corto Plazo	174,578	245,000
b2) Cuentas por Cobrar a Corto Plazo	645,210	613,000	b. Documentos por Pagar a Corto Plazo (b=b1+b2+b3)	0	0
b3) Deudores Diversos por Cobrar a Corto Plazo	86,739	83,121	b1) Documentos Comerciales por Pagar a Corto Plazo	0	0
b4) Ingresos por Recuperar a Corto Plazo	0	0	b2) Documentos con Contratistas por Obras Públicas por Pagar a Corto Plazo	0	0
b5) Deudores por Anticipos de la Tesorería a Corto Plazo	0	0	b3) Otros Documentos por Pagar a Corto Plazo	0	0
b6) Préstamos Otorgados a Corto Plazo	0	0	c. Porción a Corto Plazo de la Deuda Pública a Largo Plazo (c=c1+c2)	0	0
b7) Otros Derechos a Recibir Efectivo o Equivalentes a Corto Plazo	0	0	c1) Porción a Corto Plazo de la Deuda Pública	0	0
c. Derechos a Recibir Bienes o Servicios (c=c1+c2+c3+c4+c5)	0	0	c2) Porción a Corto Plazo de Arrendamiento Financiero	0	0
c1) Anticipo a Proveedores por Adquisición de Bienes y Prestación de Servicios a Corto Plazo	0	0	d. Títulos y Valores a Corto Plazo	0	0
c2) Anticipo a Proveedores por Adquisición de Bienes Inmuebles y Muebles a Corto Plazo	0	0	e. Pasivos Diferidos a Corto Plazo (e=e1+e2+e3)	0	0
c3) Anticipo a Proveedores por Adquisición de Bienes Intangibles a Corto Plazo	0	0	e1) Ingresos Cobrados por Adelantado a Corto Plazo	0	0
c4) Anticipo a Contratistas por Obras Públicas a Corto Plazo	0	0	e2) Intereses Cobrados por Adelantado a Corto Plazo	0	0
c5) Otros Derechos a Recibir Bienes o Servicios a Corto Plazo	0	0	e3) Otros Pasivos Diferidos a Corto Plazo	0	0
d. Inventarios (d=d1+d2+d3+d4+d5)	0	0	f. Fondos y Bienes de Terceros en Garantía y/o Administración a Corto Plazo (f=f1+f2+f3+f4+f5+f6)	0	0
d1) Inventario de Mercancías para Venta	0	0	f1) Fondos en Garantía a Corto Plazo	0	0
d2) Inventario de Mercancías Terminadas	0	0	f2) Fondos en Administración a Corto Plazo	0	0
d3) Inventario de Mercancías en Proceso de Elaboración	0	0	f3) Fondos Contingentes a Corto Plazo	0	0
d4) Inventario de Materias Primas, Materiales y Suministros para Producción	0	0	f4) Fondos de Fideicomisos, Mandatos y Contratos Análogos a Corto Plazo	0	0
d5) Bienes en Tránsito	0	0	f5) Otros Fondos de Terceros en Garantía y/o Administración a Corto Plazo	0	0
e. Almacenes	0	0	f6) Valores y Bienes en Garantía a Corto Plazo	0	0
f. Estimación por Pérdida o Deterioro de Activos Circulantes (f=f1+f2)	0	0	g. Provisiones a Corto Plazo (g=g1+g2+g3)	0	0
f1) Estimaciones para Cuentas Incobrables por Derechos a Recibir Efectivo o Equivalentes	0	0	g1) Provisión para Demandas y Juicios a Corto Plazo	0	0
f2) Estimación por Deterioro de Inventarios	0	0	g2) Provisión para Contingencias a Corto Plazo	0	0
g. Otros Activos Circulantes (g=g1+g2+g3+g4)	0	0	g3) Otras Provisiones a Corto Plazo	0	0
g1) Valores en Garantía	0	0	h. Otros Pasivos a Corto Plazo (h=h1+h2+h3)	0	0
g2) Bienes en Garantía (excluye depósitos de fondos)	0	0	h1) Ingresos por Clasificar	0	0
g3) Bienes Derivados de Embargos, Decomisos, Aseguramientos y Dación en Pago	0	0	h2) Recaudación por Participar	0	0
g4) Adquisición con Fondos de Terceros	0	0	h3) Otros Pasivos Circulantes	0	0
<b>IA. Total de Activos Circulantes (IA = a + b + c + d + e + f + g)</b>	<b>1,669,042</b>	<b>700,928</b>	<b>IA. Total de Pasivos Circulantes (IIA = a + b + c + d + e + f + g + h)</b>	<b>1,104,458</b>	<b>925,508</b>
<b>Activo No Circulante</b>			<b>Pasivo No Circulante</b>		
a. Inversiones Financieras a Largo Plazo	0	0	a. Cuentas por Pagar a Largo Plazo	0	0
b. Derechos a Recibir Efectivo o Equivalentes a Largo Plazo	0	0	b. Documentos por Pagar a Largo Plazo	0	0
c. Bienes Inmuebles, Infraestructura y Construcciones en Proceso	41,061,285	39,359,832	c. Deuda Pública a Largo Plazo	0	0
d. Bienes Muebles	738,655	730,882	d. Pasivos Diferidos a Largo Plazo	0	0
e. Activos Intangibles	0	0	e. Fondos y Bienes de Terceros en Garantía y/o en Administración a Largo Plazo	0	0
f. Depreciación, Deterioro y Amortización Acumulada de Bienes	0	0	f. Provisiones a Largo Plazo	0	0
g. Activos Diferidos	0	0	<b>IIIB. Total de Pasivos No Circulantes (IIB = a + b + c + d + e + f)</b>	<b>0</b>	<b>0</b>
h. Estimación por Pérdida o Deterioro de Activos no Circulantes	0	0	<b>II. Total del Pasivo (II = IIA + IIB)</b>	<b>1,104,458</b>	<b>925,508</b>
i. Otros Activos no Circulantes	0	0	<b>HACIENDA PÚBLICA/PATRIMONIO</b>		
<b>IB. Total de Activos No Circulantes (IB = a + b + c + d + e + f + g + h + i)</b>	<b>41,799,940</b>	<b>40,090,715</b>	<b>IIIA. Hacienda Pública/Patrimonio Contribuido (IIIA = a + b + c)</b>	<b>30,644,780</b>	<b>30,644,780</b>
<b>I. Total del Activo (I = IA + IB)</b>	<b>43,468,982</b>	<b>40,791,643</b>	a. Aportaciones	30,644,780	30,644,780
			b. Donaciones de Capital	0	0
			c. Actualización de la Hacienda Pública/Patrimonio	0	0
			<b>IIIB. Hacienda Pública/Patrimonio Generado (IIIB = a + b + c + d + e)</b>	<b>11,358,200</b>	<b>8,859,811</b>
			a. Resultados del Ejercicio (Ahorro/ Desahorro)	2,498,395	-1,725,506
			b. Resultados de Ejercicios Anteriores	8,859,805	10,585,417
			c. Revalúos	0	0
			d. Reservas	0	0
			e. Rectificaciones de Resultados de Ejercicios Anteriores	0	0
			<b>IIIC. Exceso o Insuficiencia en la Actualización de la Hacienda Pública/Patrimonio (IIIC=a+b)</b>	<b>0</b>	<b>0</b>
			a. Resultado por Posición Monetaria	0	0
			b. Resultado por Tenencia de Activos no Monetarios	0	0
			<b>III. Total Hacienda Pública/Patrimonio (III = IIIA + IIIB + IIIC)</b>	<b>42,002,980</b>	<b>39,504,591</b>
			<b>IV. Total del Pasivo y Hacienda Pública/Patrimonio (IV = II + III)</b>	<b>43,107,438</b>	<b>40,430,099</b>

Municipio de Tepexco (a)							
Informe Analítico de la Deuda Pública y Otros Pasivos - LDF							
Del 1 de Enero al 31 de Diciembre de 2021 (b)							
(PESOS)							
Denominación de la Deuda Pública y Otros Pasivos	Saldo al 31 de diciembre de 2020 (d)	Disposiciones del Periodo	Amortizaciones del Periodo	Revaluaciones, Reclasificaciones y Otros Ajustes	Saldo Final del Periodo	Pago de Intereses del Periodo	Pago de Comisiones y demás costos asociados durante el Periodo
(c)	(d)	(e)	(f)	(g)	h=d+e-f+g	(i)	(j)
<b>1. Deuda Pública (1=A+B)</b>	0	0	0	0	0	0	0
<b>A. Corto Plazo (A=a1+a2+a3)</b>	0	0	0	0	0	0	0
a1) Instituciones de Crédito	0	0	0	0	0	0	0
a2) Títulos y Valores	0	0	0	0	0	0	0
a3) Arrendamientos Financieros	0	0	0	0	0	0	0
<b>B. Largo Plazo (B=b1+b2+b3)</b>	0	0	0	0	0	0	0
b1) Instituciones de Crédito	0	0	0	0	0	0	0
b2) Títulos y Valores	0	0	0	0	0	0	0
b3) Arrendamientos Financieros	0	0	0	0	0	0	0
<b>2. Otros Pasivos</b>	925,508				1,104,458		
<b>3. Total de la Deuda Pública y Otros Pasivos</b>	925,508	0	0	0	1,104,458	0	0
<b>4. Deuda Contingente 1 (Informativo)</b>	0	0	0	0	0	0	0
A. Deuda Contingente 1					0		
B. Deuda Contingente 2					0		
C. Deuda Contingente XX					0		
<b>5. Valor de Instrumentos Bono Cupón Cero 2 (Informativo)</b>	0	0	0	0	0	0	0
A. Instrumento Bono Cupón Cero 1					0		
B. Instrumento Bono Cupón Cero 2					0		
C. Instrumento Bono Cupón Cero XX					0		

1. Se refiere a cualquier Financiamiento sin fuente o garantía de pago definida, que sea asumida de manera solidaria o subsidiaria por las Entidades Federativas con sus Municipios, organismos descentralizados y empresas de participación estatal mayoritaria y fideicomisos, locales o municipales, y por los Municipios con sus respectivos organismos descentralizados y empresas de participación municipal mayoritaria.

2. Se refiere al valor del Bono Cupón Cero que respalda el pago de los créditos asociados al mismo (Activo).

Obligaciones a Corto Plazo (k)	Monto Contratado (l)	Plazo Pactado (m)	Tasa de Interés (n)	Comisiones y Costos Relacionados (o)	Tasa Efectiva (p)
<b>6. Obligaciones a Corto Plazo (Informativo)</b>	0	0	0	0	0
A. Crédito 1					
B. Crédito 2					
C. Crédito XX					



**Municipio de Tepexco (a)**  
**Balance Presupuestario - LDF**  
 Del 1 de Enero al 31 de Diciembre de 2021 (b)  
 (PESOS)

Concepto (c)	Estimado/ Aprobado (d)	Devengado	Recaudado/ Pagado
<b>A. Ingresos Totales (A = A1+A2+A3)</b>	<b>35,523,811</b>	<b>32,938,820</b>	<b>32,938,820</b>
A1. Ingresos de Libre Disposición	13,524,685	14,418,996	14,418,996
A2. Transferencias Federales Etiquetadas	21,999,126	18,519,824	18,519,824
A3. Financiamiento Neto	0	0	0
<b>B. Egresos Presupuestarios<sup>1</sup> (B = B1+B2)</b>	<b>35,523,811</b>	<b>31,591,007</b>	<b>31,591,007</b>
B1. Gasto No Etiquetado (sin incluir Amortización de la Deuda Pública)	13,524,685	12,768,342	12,768,342
B2. Gasto Etiquetado (sin incluir Amortización de la Deuda Pública)	21,999,126	18,822,665	18,822,665
<b>C. Remanentes del Ejercicio Anterior ( C = C1 + C2 )</b>		<b>0</b>	<b>0</b>
C1. Remanentes de Ingresos de Libre Disposición aplicados en el periodo			
C2. Remanentes de Transferencias Federales Etiquetadas aplicados en el periodo			
<b>I. Balance Presupuestario (I = A – B + C)</b>	<b>0</b>	<b>1,347,813</b>	<b>1,347,813</b>
<b>II. Balance Presupuestario sin Financiamiento Neto (II = I - A3)</b>	<b>0</b>	<b>1,347,813</b>	<b>1,347,813</b>
<b>III. Balance Presupuestario sin Financiamiento Neto y sin Remanentes del Ejercicio Anterior (III= II - C)</b>	<b>0</b>	<b>1,347,813</b>	<b>1,347,813</b>

Concepto	Aprobado	Devengado	Pagado
<b>E. Intereses, Comisiones y Gastos de la Deuda (E = E1+E2)</b>	<b>0</b>	<b>0</b>	<b>0</b>
E1. Intereses, Comisiones y Gastos de la Deuda con Gasto No Etiquetado			
E2. Intereses, Comisiones y Gastos de la Deuda con Gasto Etiquetado			
<b>IV. Balance Primario (IV = III - E)</b>	<b>0</b>	<b>1,347,813</b>	<b>1,347,813</b>

Concepto	Estimado/ Aprobado	Devengado	Recaudado/ Pagado
<b>F. Financiamiento (F = F1 + F2)</b>	<b>0</b>	<b>0</b>	<b>0</b>
F1. Financiamiento con Fuente de Pago de Ingresos de Libre Disposición			
F2. Financiamiento con Fuente de Pago de Transferencias Federales Etiquetadas			
<b>G. Amortización de la Deuda (G = G1 + G2)</b>	<b>0</b>	<b>0</b>	<b>0</b>
G1. Amortización de la Deuda Pública con Gasto No Etiquetado			
G2. Amortización de la Deuda Pública con Gasto Etiquetado			
<b>A3. Financiamiento Neto (A3 = F – G )</b>	<b>0</b>	<b>0</b>	<b>0</b>

Concepto	Estimado/ Aprobado	Devengado	Recaudado/ Pagado
A1. Ingresos de Libre Disposición	13,524,685	14,418,996	14,418,996
<b>A3.1 Financiamiento Neto con Fuente de Pago de Ingresos de Libre Disposición (A3.1 = F1 – G1)</b>	<b>0</b>	<b>0</b>	<b>0</b>
F1. Financiamiento con Fuente de Pago de Ingresos de Libre Disposición	0	0	0
G1. Amortización de la Deuda Pública con Gasto No Etiquetado	0	0	0
B1. Gasto No Etiquetado (sin incluir Amortización de la Deuda Pública)	13,524,685	12,768,342	12,768,342
C1. Remanentes de Ingresos de Libre Disposición aplicados en el periodo		0	0
<b>V. Balance Presupuestario de Recursos Disponibles (V = A1 + A3.1 – B 1 + C1)</b>	<b>0</b>	<b>1,650,654</b>	<b>1,650,654</b>
<b>VI. Balance Presupuestario de Recursos Disponibles sin Financiamiento Neto (VI = V – A3.1)</b>	<b>0</b>	<b>1,650,654</b>	<b>1,650,654</b>



Concepto	Estimado/ Aprobado	Devengado	Recaudado/ Pagado
A2. Transferencias Federales Etiquetadas	21,999,126	18,519,824	18,519,824
A3.2 Financiamiento Neto con Fuente de Pago de Transferencias Federales Etiquetadas (A3.2 = F2 – G2)	0	0	0
F2. Financiamiento con Fuente de Pago de Transferencias Federales Etiquetadas	0	0	0
G2. Amortización de la Deuda Pública con Gasto Etiquetado	0	0	0
B2. Gasto Etiquetado (sin incluir Amortización de la Deuda Pública)	21,999,126	18,822,665	18,822,665
C2. Remanentes de Transferencias Federales Etiquetadas aplicados en el periodo		0	0
<b>VII. Balance Presupuestario de Recursos Etiquetados (VII = A2 + A3.2 – B2 + C2)</b>	<b>0</b>	<b>-302,841</b>	<b>-302,841</b>
<b>VIII. Balance Presupuestario de Recursos Etiquetados sin Financiamiento Neto (VIII = VII – A3.2)</b>	<b>0</b>	<b>-302,841</b>	<b>-302,841</b>

**Municipio de Tepexco (a)**  
**Estado Analítico de Ingresos Detallado - LDF**  
**Del 1 de Enero al 31 de Diciembre de 2021 (b)**  
**(PESOS)**

Concepto (c)	Ingreso					Diferencia (e)
	Estimado (d)	Ampliaciones/ (Reducciones)	Modificado	Devengado	Recaudado	
<b>Ingresos de Libre Disposición</b>						
A. Impuestos	186,253	0	186,253	108,840	108,840	-77,414
B. Cuotas y Aportaciones de Seguridad Social			0			0
C. Contribuciones de Mejoras			0			0
D. Derechos	162,199	0	162,199	338,059	338,059	175,860
E. Productos	33,032	0	33,032	56,810	56,810	23,778
F. Aprovechamientos	0	0	0	562,228	562,228	562,228
G. Ingresos por Ventas de Bienes y Prestación Servicios			0			0
H. Participaciones (H=h1+h2+h3+h4+h5+h6+h7+h8+h9+h10+h11)	13,143,201	0	13,143,201	13,258,571	13,258,571	115,370
h1) Fondo General de Participaciones	11,980,906	0	11,980,906	12,486,159	12,486,159	505,253
h2) Fondo de Fomento Municipal			0			0
h3) Fondo de Fiscalización y Recaudación	362,340	0	362,340	270,566	270,566	-91,774
h4) Fondo de Compensación	332,511	0	332,511	93,233	93,233	-239,278
h5) Fondo de Extracción de Hidrocarburos	5,566	0	5,566	0	0	-5,566
h6) Impuesto Especial Sobre Producción y Servicios			0			0
h7) 0.136% de la Recaudación Federal Participable			0			0
h8) 3.17% Sobre Extracción de Petróleo			0			0
h9) Gasolinas y Diésel	322,482	0	322,482	178,705	178,705	-143,777
h10) Fondo del Impuesto Sobre la Renta	139,396	0	139,396	197,136	197,136	57,740
h11) Fondo de Estabilización de los Ingresos de las Entidades Federativas	0	0	0	32,773	32,773	32,773
I. Incentivos Derivados de la Colaboración Fiscal (I=i1+i2+i3+i4+i5)	0	0	0	0	0	0
i1) Tenencia o Uso de Vehículos			0			0
i2) Fondo de Compensación ISAN			0			0
i3) Impuesto Sobre Automóviles Nuevos			0			0
i4) Fondo de Compensación de Repecos-Intermedios			0			0
i5) Otros Incentivos Económicos			0			0
J. Transferencias y Asignaciones			0			0
K. Convenios	0	0	0	94,488	94,488	94,488
k1) Otros Convenios y Subsidios	0	0	0	94,488	94,488	94,488
L. Otros Ingresos de Libre Disposición (L=l1+l2)	0	0	0	0	0	0
l1) Participaciones en Ingresos Locales			0			0
l2) Otros Ingresos de Libre Disposición			0			0
<b>I. Total de Ingresos de Libre Disposición (I=A+B+C+D+E+F+G+H+I+J+K+L)</b>	<b>13,524,685</b>	<b>0</b>	<b>13,524,685</b>	<b>14,418,996</b>	<b>14,418,996</b>	<b>894,311</b>
<b>Ingresos Excedentes de Ingresos de Libre Disposición</b>						
<b>Transferencias Federales Etiquetadas</b>						
A. Aportaciones (A=a1+a2+a3+a4+a5+a6+a7+a8)	21,999,126	0	21,999,126	18,519,824	18,519,824	-3,479,302
a1) Fondo de Aportaciones para la Nómina Educativa y Gasto Operativo			0			0
a2) Fondo de Aportaciones para los Servicios de Salud			0			0
a3) Fondo de Aportaciones para la Infraestructura Social	17,040,288	0	17,040,288	14,005,446	14,005,446	-3,034,842
a4) Fondo de Aportaciones para el Fortalecimiento de los Municipios y de las Demarcaciones Territoriales del Distrito Federal	4,958,838	0	4,958,838	4,514,378	4,514,378	-444,460
a5) Fondo de Aportaciones Múltiples			0			0
a6) Fondo de Aportaciones para la Educación Tecnológica y de Adultos			0			0
a7) Fondo de Aportaciones para la Seguridad Pública de los Estados y del Distrito Federal			0			0
a8) Fondo de Aportaciones para el Fortalecimiento de las Entidades Federativas			0			0
B. Convenios (B=b1+b2+b3+b4)	0	0	0	0	0	0
b1) Convenios de Protección Social en Salud			0			0
b2) Convenios de Descentralización			0			0
b3) Convenios de Reasignación			0			0
b4) Otros Convenios y Subsidios			0			0
C. Fondos Distintos de Aportaciones (C=c1+c2)	0	0	0	0	0	0
c1) Fondo para Entidades Federativas y Municipios Productores de Hidrocarburos			0			0
c2) Fondo Minero			0			0
D. Transferencias, Asignaciones, Subsidios y Subvenciones, y Pensiones y Jubilaciones			0			0



Municipio de Tepexco (a)						
Estado Analítico del Ejercicio del Presupuesto de Egresos Detallado - LDF						
Clasificación por Objeto del Gasto (Capítulo y Concepto)						
Del 1 de Enero al 31 de Diciembre de 2021 (b)						
(PESOS)						
Concepto (c)	Egresos					Subejercicio (e)
	Aprobado (d)	Ampliaciones/ (Reducciones)	Modificado	Devengado	Pagado	
<b>I. Gasto No Etiquetado (I=A+B+C+D+E+F+G+H+I)</b>	<b>13,524,685</b>	<b>3,932,294</b>	<b>17,456,979</b>	<b>12,768,342</b>	<b>12,768,342</b>	<b>4,688,637</b>
A. Servicios Personales (A=a1+a2+a3+a4+a5+a6+a7)	4,625,000	2,340,000	6,965,000	6,059,701	6,059,701	905,299
a1) Remuneraciones al Personal de Carácter Permanente	4,625,000	2,340,000	6,965,000	6,059,701	6,059,701	905,299
a2) Remuneraciones al Personal de Carácter Transitorio			0			0
a3) Remuneraciones Adicionales y Especiales			0			0
a4) Seguridad Social			0			0
a5) Otras Prestaciones Sociales y Económicas			0			0
a6) Previsiones			0			0
a7) Pago de Estímulos a Servidores Públicos			0			0
B. Materiales y Suministros (B=b1+b2+b3+b4+b5+b6+b7+b8+b9)	3,601,958	184,298	3,786,256	1,943,687	1,943,687	1,842,569
b1) Materiales de Administración, Emisión de Documentos y Artículos Oficiales	1,076,084	100,042	1,176,126	667,719	667,719	508,407
b2) Alimentos y Utensilios			0			0
b3) Materias Primas y Materiales de Producción y Comercialización			0			0
b4) Materiales y Artículos de Construcción y de Reparación	60,000	0	60,000	54,632	54,632	5,368
b5) Productos Químicos, Farmacéuticos y de Laboratorio	245,874	54,943	300,817	242,890	242,890	57,927
b6) Combustibles, Lubricantes y Aditivos	1,360,000	21,741	1,381,741	858,771	858,771	522,970
b7) Vestuario, Blancos, Prendas de Protección y Artículos Deportivos	150,000	0	150,000	0	0	150,000
b8) Materiales y Suministros Para Seguridad	90,000	0	90,000	0	0	90,000
b9) Herramientas, Refacciones y Accesorios Menores	620,000	7,573	627,573	119,675	119,675	507,899
C. Servicios Generales (C=c1+c2+c3+c4+c5+c6+c7+c8+c9)	4,367,727	1,348,255	5,715,982	4,292,231	4,292,231	1,423,751
c1) Servicios Básicos	279,227	331,147	610,374	488,559	488,559	121,815
c2) Servicios de Arrendamiento	360,000	36,500	396,500	102,087	102,087	294,413
c3) Servicios Profesionales, Científicos, Técnicos y Otros Servicios	1,320,000	681,000	2,001,000	1,999,141	1,999,141	1,859
c4) Servicios Financieros, Bancarios y Comerciales	6,500	0	6,500	2,851	2,851	3,649
c5) Servicios de Instalación, Reparación, Mantenimiento y Conservación	1,405,000	184,040	1,589,040	806,789	806,789	782,251
c6) Servicios de Comunicación Social y Publicidad	0	10,030	10,030	3,530	3,530	6,500
c7) Servicios de Traslado y Viáticos	130,000	638	130,638	16,825	16,825	113,813
c8) Servicios Oficiales	650,000	14,900	664,900	567,636	567,636	97,264
c9) Otros Servicios Generales	217,000	90,000	307,000	304,813	304,813	2,187
D. Transferencias, Asignaciones, Subsidios y Otras Ayudas (D=d1+d2+d3+d4+d5+d6+d7+d8+d9)	930,000	10,746	940,746	423,729	423,729	517,017
d1) Transferencias Internas y Asignaciones al Sector Público			0			0
d2) Transferencias al Resto del Sector Público			0			0
d3) Subsidios y Subvenciones			0			0
d4) Ayudas Sociales	930,000	10,746	940,746	423,729	423,729	517,017
d5) Pensiones y Jubilaciones			0			0
d6) Transferencias a Fideicomisos, Mandatos y Otros Análogos			0			0
d7) Transferencias a la Seguridad Social			0			0
d8) Donativos			0			0
d9) Transferencias al Exterior			0			0
E. Bienes Muebles, Inmuebles e Intangibles (E=e1+e2+e3+e4+e5+e6+e7+e8+e9)	0	48,995	48,995	48,995	48,995	0
e1) Mobiliario y Equipo de Administración	0	48,995	48,995	48,995	48,995	0
e2) Mobiliario y Equipo Educativo y Recreativo			0			0
e3) Equipo e Instrumental Médico y de Laboratorio			0			0
e4) Vehículos y Equipo de Transporte			0			0
e5) Equipo de Defensa y Seguridad			0			0
e6) Maquinaria, Otros Equipos y Herramientas			0			0
e7) Activos Biológicos			0			0
e8) Bienes Inmuebles			0			0
e9) Activos Intangibles			0			0
F. Inversión Pública (F=f1+f2+f3)	0	0	0	0	0	0
f1) Obra Pública en Bienes de Dominio Público			0			0
f2) Obra Pública en Bienes Propios			0			0
f3) Proyectos Productivos y Acciones de Fomento			0			0
G. Inversiones Financieras y Otras Provisiones (G=g1+g2+g3+g4+g5+g6+g7)	0	0	0	0	0	0
g1) Inversiones Para el Fomento de Actividades Productivas			0			0
g2) Acciones y Participaciones de Capital			0			0
g3) Compra de Títulos y Valores			0			0
g4) Concesión de Préstamos			0			0
g5) Inversiones en Fideicomisos, Mandatos y Otros Análogos			0			0
Fideicomiso de Desastres Naturales (Informativo)			0			0
g6) Otras Inversiones Financieras			0			0
g7) Provisiones para Contingencias y Otras Erogaciones Especiales			0			0
H. Participaciones y Aportaciones (H=h1+h2+h3)	0	0	0	0	0	0
h1) Participaciones			0			0
h2) Aportaciones			0			0
h3) Convenios			0			0
I. Deuda Pública (I=i1+i2+i3+i4+i5+i6+i7)	0	0	0	0	0	0
i1) Amortización de la Deuda Pública			0			0
i2) Intereses de la Deuda Pública			0			0
i3) Comisiones de la Deuda Pública			0			0
i4) Gastos de la Deuda Pública			0			0
i5) Costo por Coberturas			0			0
i6) Apoyos Financieros			0			0
i7) Adeudos de Ejercicios Fiscales Anteriores (ADEFAS)			0			0

**Municipio de Tepexco (a)**  
**Estado Analítico del Ejercicio del Presupuesto de Egresos Detallado - LDF**  
**Clasificación por Objeto del Gasto (Capítulo y Concepto)**  
**Del 1 de Enero al 31 de Diciembre de 2021 (b)**  
**(PESOS)**

Concepto (c)	Egresos					Subejercicio (e)
	Aprobado (d)	Ampliaciones/ (Reducciones)	Modificado	Devengado	Pagado	
<b>II. Gasto Etiquetado (II=A+B+C+D+E+F+G+H+I)</b>	<b>21,999,126</b>	<b>1,798,330</b>	<b>23,797,456</b>	<b>18,822,665</b>	<b>18,822,665</b>	<b>4,974,791</b>
A. Servicios Personales (A=a1+a2+a3+a4+a5+a6+a7)	0	0	0	0	0	0
a1) Remuneraciones al Personal de Carácter Permanente			0	0	0	0
a2) Remuneraciones al Personal de Carácter Transitorio			0	0	0	0
a3) Remuneraciones Adicionales y Especiales			0	0	0	0
a4) Seguridad Social			0	0	0	0
a5) Otras Prestaciones Sociales y Económicas			0	0	0	0
a6) Previsiones			0	0	0	0
a7) Pago de Estímulos a Servidores Públicos			0	0	0	0
B. Materiales y Suministros (B=b1+b2+b3+b4+b5+b6+b7+b8+b9)	1,550,000	100,000	1,650,000	1,288,500	1,288,500	361,500
b1) Materiales de Administración, Emisión de Documentos y Artículos Oficiales			0	0	0	0
b2) Alimentos y Utensilios			0	0	0	0
b3) Materias Primas y Materiales de Producción y Comercialización			0	0	0	0
b4) Materiales y Artículos de Construcción y de Reparación			0	0	0	0
b5) Productos Químicos, Farmacéuticos y de Laboratorio	1,200,000	100,000	1,300,000	1,288,500	1,288,500	11,500
b6) Combustibles, Lubricantes y Aditivos			0	0	0	0
b7) Vestuario, Blancos, Prendas de Protección y Artículos Deportivos			0	0	0	0
b8) Materiales y Suministros Para Seguridad	350,000	0	350,000	0	0	350,000
b9) Herramientas, Refacciones y Accesorios Menores			0	0	0	0
C. Servicios Generales (C=c1+c2+c3+c4+c5+c6+c7+c8+c9)	900,000	446,424	1,346,424	1,294,123	1,294,123	52,301
c1) Servicios Básicos	900,000	427,000	1,327,000	1,274,699	1,274,699	52,301
c2) Servicios de Arrendamiento			0	0	0	0
c3) Servicios Profesionales, Científicos, Técnicos y Otros Servicios			0	0	0	0
c4) Servicios Financieros, Bancarios y Comerciales			0	0	0	0
c5) Servicios de Instalación, Reparación, Mantenimiento y Conservación	0	19,424	19,424	19,424	19,424	0
c6) Servicios de Comunicación Social y Publicidad			0	0	0	0
c7) Servicios de Traslado y Viáticos			0	0	0	0
c8) Servicios Oficiales			0	0	0	0
c9) Otros Servicios Generales			0	0	0	0
D. Transferencias, Asignaciones, Subsidios y Otras Ayudas (D=d1+d2+d3+d4+d5+d6+d7+d8+d9)	0	0	0	0	0	0
d1) Transferencias Internas y Asignaciones al Sector Público			0	0	0	0
d2) Transferencias al Resto del Sector Público			0	0	0	0
d3) Subsidios y Subvenciones			0	0	0	0
d4) Ayudas Sociales			0	0	0	0
d5) Pensiones y Jubilaciones			0	0	0	0
d6) Transferencias a Fideicomisos, Mandatos y Otros Análogos			0	0	0	0
d7) Transferencias a la Seguridad Social			0	0	0	0
d8) Donativos			0	0	0	0
d9) Transferencias al Exterior			0	0	0	0
E. Bienes Muebles, Inmuebles e Intangibles (E=e1+e2+e3+e4+e5+e6+e7+e8+e9)	0	517,900	517,900	517,900	517,900	0
e1) Mobiliario y Equipo de Administración			0	0	0	0
e2) Mobiliario y Equipo Educativo y Recreativo			0	0	0	0
e3) Equipo e Instrumental Médico y de Laboratorio			0	0	0	0
e4) Vehículos y Equipo de Transporte	0	517,900	517,900	517,900	517,900	0
e5) Equipo de Defensa y Seguridad			0	0	0	0
e6) Maquinaria, Otros Equipos y Herramientas			0	0	0	0
e7) Activos Biológicos			0	0	0	0
e8) Bienes Inmuebles			0	0	0	0
e9) Activos Intangibles			0	0	0	0
F. Inversión Pública (F=f1+f2+f3)	19,549,126	734,006	20,283,132	15,722,141	15,722,141	4,560,991
f1) Obra Pública en Bienes de Dominio Público	19,140,288	734,006	19,874,294	15,722,141	15,722,141	4,152,153
f2) Obra Pública en Bienes Propios			0	0	0	0
f3) Proyectos Productivos y Acciones de Fomento	408,838	0	408,838	0	0	408,838
G. Inversiones Financieras y Otras Provisiones (G=g1+g2+g3+g4+g5+g6+g7)	0	0	0	0	0	0
g1) Inversiones Para el Fomento de Actividades Productivas			0	0	0	0
g2) Acciones y Participaciones de Capital			0	0	0	0
g3) Compra de Títulos y Valores			0	0	0	0
g4) Concesión de Préstamos			0	0	0	0
g5) Inversiones en Fideicomisos, Mandatos y Otros Análogos			0	0	0	0
Fideicomiso de Desastres Naturales (Informativo)			0	0	0	0
g6) Otras Inversiones Financieras			0	0	0	0
g7) Provisiones para Contingencias y Otras Erogaciones Especiales			0	0	0	0
H. Participaciones y Aportaciones (H=h1+h2+h3)	0	0	0	0	0	0
h1) Participaciones			0	0	0	0
h2) Aportaciones			0	0	0	0
h3) Convenios			0	0	0	0
I. Deuda Pública (I=i1+i2+i3+i4+i5+i6+i7)	0	0	0	0	0	0
i1) Amortización de la Deuda Pública			0	0	0	0
i2) Intereses de la Deuda Pública			0	0	0	0
i3) Comisiones de la Deuda Pública			0	0	0	0
i4) Gastos de la Deuda Pública			0	0	0	0
i5) Costo por Coberturas			0	0	0	0
i6) Apoyos Financieros			0	0	0	0
i7) Adeudos de Ejercicios Fiscales Anteriores (ADEFAS)			0	0	0	0
<b>III. Total de Egresos (III = I + II)</b>	<b>35,523,811</b>	<b>5,730,624</b>	<b>41,254,435</b>	<b>31,591,007</b>	<b>31,591,007</b>	<b>9,663,429</b>

**Municipio de Tepexco (a)**  
**Estado Analítico del Ejercicio del Presupuesto de Egresos Detallado - LDF**  
**Clasificación Administrativa**  
**Del 1 de Enero al 31 de Diciembre de 2021 (b)**  
**(PESOS)**

Concepto (c)	Egresos					Subejercicio (e)
	Aprobado (d)	Ampliaciones/ (Reducciones)	Modificado	Devengado	Pagado	
<b>I. Gasto No Etiquetado (I=A+B+C+D+E+F+G+H)</b>	<b>13,524,685</b>	<b>3,932,294</b>	<b>17,456,979</b>	<b>12,768,342</b>	<b>12,768,342</b>	<b>4,688,637</b>
Presidencia Municipal	2,435,000	1,963,670	4,398,670	4,418,429	4,418,429	-19,759
Tesorería	8,899,685	1,568,624	10,468,309	6,684,971	6,684,971	3,783,338
Seguridad Pública	870,000	400,000	1,270,000	932,572	932,572	337,428
DIF Municipal	720,000	0	720,000	329,640	329,640	390,360
Juntas Auxiliares	600,000	0	600,000	402,730	402,730	197,270
						0
						0
						0
<b>II. Gasto Etiquetado (II=A+B+C+D+E+F+G+H)</b>	<b>21,999,126</b>	<b>1,798,330</b>	<b>23,797,456</b>	<b>18,822,665</b>	<b>18,822,665</b>	<b>4,974,791</b>
Tesorería	1,200,000	100,000	1,300,000	1,288,500	1,288,500	11,500
Obras Publicas	20,799,126	1,698,330	22,497,456	17,534,165	17,534,165	4,963,291
						0
						0
						0
						0
						0
						0
						0
<b>III. Total de Egresos (III = I + II)</b>	<b>35,523,811</b>	<b>5,730,624</b>	<b>41,254,435</b>	<b>31,591,007</b>	<b>31,591,007</b>	<b>9,663,429</b>

**Municipio de Tepexco (a)**  
**Estado Analítico del Ejercicio del Presupuesto de Egresos Detallado - LDF**  
**Clasificación Funcional (Finalidad y Función)**  
**Del 1 de Enero al 31 de Diciembre de 2021 (b)**  
**(PESOS)**

Concepto (c)	Egresos					Subejercicio (e)
	Aprobado (d)	Ampliaciones/ (Reducciones)	Modificado	Devengado	Pagado	
<b>I. Gasto No Etiquetado (I=A+B+C+D)</b>	<b>13,524,685</b>	<b>3,932,294</b>	<b>17,456,979</b>	<b>12,768,342</b>	<b>12,768,342</b>	<b>4,688,637</b>
<b>A. Gobierno (A=a1+a2+a3+a4+a5+a6+a7+a8)</b>	<b>9,743,784</b>	<b>3,494,294</b>	<b>13,238,078</b>	<b>10,630,287</b>	<b>10,630,287</b>	<b>2,607,792</b>
a1) Legislación			0			0
a2) Justicia			0			0
a3) Coordinación de la Política de Gobierno	8,863,784	3,494,294	12,358,078	10,158,989	10,158,989	2,199,090
a4) Relaciones Exteriores			0			0
a5) Asuntos Financieros y Hacendarios			0			0
a6) Seguridad Nacional			0			0
a7) Asuntos de Orden Público y de Seguridad Interior	880,000	0	880,000	471,298	471,298	408,702
a8) Otros Servicios Generales			0			0
<b>B. Desarrollo Social (B=b1+b2+b3+b4+b5+b6+b7)</b>	<b>3,780,901</b>	<b>438,000</b>	<b>4,218,901</b>	<b>2,138,055</b>	<b>2,138,055</b>	<b>2,080,846</b>
b1) Protección Ambiental			0			0
b2) Vivienda y Servicios a la Comunidad	2,835,027	398,000	3,233,027	1,677,114	1,677,114	1,555,913
b3) Salud			0			0
b4) Recreación, Cultura y Otras Manifestaciones Sociales			0			0
b5) Educación	120,000	40,000	160,000	90,636	90,636	69,364
b6) Protección Social	825,874	0	825,874	370,305	370,305	455,569
b7) Otros Asuntos Sociales			0			0
<b>C. Desarrollo Económico (C=c1+c2+c3+c4+c5+c6+c7+c8+c9)</b>	<b>0</b>	<b>0</b>	<b>0</b>	<b>0</b>	<b>0</b>	<b>0</b>
c1) Asuntos Económicos, Comerciales y Laborales en General			0			0
c2) Agropecuaria, Silvicultura, Pesca y Caza			0			0
c3) Combustibles y Energía			0			0
c4) Minería, Manufacturas y Construcción			0			0
c5) Transporte			0			0
c6) Comunicaciones			0			0
c7) Turismo			0			0
c8) Ciencia, Tecnología e Innovación			0			0
c9) Otras Industrias y Otros Asuntos Económicos			0			0
<b>D. Otras No Clasificadas en Funciones Anteriores (D=d1+d2+d3+d4)</b>	<b>0</b>	<b>0</b>	<b>0</b>	<b>0</b>	<b>0</b>	<b>0</b>
d1) Transacciones de la Deuda Pública / Costo Financiero de la Deuda			0			0
d2) Transferencias, Participaciones y Aportaciones Entre Diferentes Niveles y Ordenes de Gobierno			0			0
d3) Saneamiento del Sistema Financiero			0			0
d4) Adeudos de Ejercicios Fiscales Anteriores			0			0
<b>II. Gasto Etiquetado (II=A+B+C+D)</b>	<b>21,999,126</b>	<b>1,798,330</b>	<b>23,797,456</b>	<b>18,822,665</b>	<b>18,822,665</b>	<b>4,974,791</b>
<b>A. Gobierno (A=a1+a2+a3+a4+a5+a6+a7+a8)</b>	<b>350,000</b>	<b>0</b>	<b>350,000</b>	<b>0</b>	<b>0</b>	<b>350,000</b>
a1) Legislación			0			0
a2) Justicia			0			0
a3) Coordinación de la Política de Gobierno			0			0
a4) Relaciones Exteriores			0			0
a5) Asuntos Financieros y Hacendarios			0			0
a6) Seguridad Nacional			0			0
a7) Asuntos de Orden Público y de Seguridad Interior	350,000	0	350,000	0	0	350,000
a8) Otros Servicios Generales			0			0
<b>B. Desarrollo Social (B=b1+b2+b3+b4+b5+b6+b7)</b>	<b>20,449,126</b>	<b>1,698,330</b>	<b>22,147,456</b>	<b>17,534,165</b>	<b>17,534,165</b>	<b>4,613,291</b>
b1) Protección Ambiental			0			0
b2) Vivienda y Servicios a la Comunidad	20,449,126	1,698,330	22,147,456	17,534,165	17,534,165	4,613,291
b3) Salud			0			0
b4) Recreación, Cultura y Otras Manifestaciones Sociales			0			0
b5) Educación			0			0
b6) Protección Social			0			0
b7) Otros Asuntos Sociales			0			0
<b>C. Desarrollo Económico (C=c1+c2+c3+c4+c5+c6+c7+c8+c9)</b>	<b>1,200,000</b>	<b>100,000</b>	<b>1,300,000</b>	<b>1,288,500</b>	<b>1,288,500</b>	<b>11,500</b>
c1) Asuntos Económicos, Comerciales y Laborales en General	1,200,000	100,000	1,300,000	1,288,500	1,288,500	11,500
c2) Agropecuaria, Silvicultura, Pesca y Caza			0			0
c3) Combustibles y Energía			0			0
c4) Minería, Manufacturas y Construcción			0			0
c5) Transporte			0			0
c6) Comunicaciones			0			0
c7) Turismo			0			0
c8) Ciencia, Tecnología e Innovación			0			0
c9) Otras Industrias y Otros Asuntos Económicos			0			0

Municipio de Tepexco (a)  
 Estado Analítico del Ejercicio del Presupuesto de Egresos Detallado - LDF  
 Clasificación Funcional (Finalidad y Función)  
 Del 1 de Enero al 31 de Diciembre de 2021 (b)  
 (PESOS)

Concepto (c)	Egresos					Subejercicio (e)
	Aprobado (d)	Ampliaciones/ (Reducciones)	Modificado	Devengado	Pagado	
<b>D. Otras No Clasificadas en Funciones Anteriores (D=d1+d2+d3+d4)</b>	0	0	0	0	0	0
d1) Transacciones de la Deuda Publica / Costo Financiero de la Deuda			0			0
d2) Transferencias, Participaciones y Aportaciones Entre Diferentes Niveles y Ordenes de Gobierno			0			0
d3) Saneamiento del Sistema Financiero			0			0
d4) Adeudos de Ejercicios Fiscales Anteriores			0			0
<b>III. Total de Egresos (III = I + II)</b>	<b>35,523,811</b>	<b>5,730,624</b>	<b>41,254,435</b>	<b>31,591,007</b>	<b>31,591,007</b>	<b>9,663,429</b>







**Municipio de Tepexco (a)**  
**Proyecciones de Egresos - LDF**  
**(PESOS)**  
**(CIFRAS NOMINALES)**

Concepto (b)	Año en Cuestión					
	2022 (de proyecto de presupuesto) (c)	2023 (d)	2024 (d)	2025 (d)	2026 (d)	2027 (d)
<b>1. Gasto No Etiquetado (1=A+B+C+D+E+F+G+H+I)</b>	<b>16,453,926</b>	<b>16,947,543</b>	<b>17,455,970</b>	<b>17,979,649</b>	<b>18,519,038</b>	<b>0</b>
A. Servicios Personales	4,763,750	4,906,663	5,053,862	5,205,478	5,361,643	0
B. Materiales y Suministros	5,306,517	5,465,712	5,629,684	5,798,574	5,972,531	0
C. Servicios Generales	5,425,759	5,588,532	5,756,188	5,928,873	6,106,739	0
D. Transferencias, Asignaciones, Subsidios y Otras Ayudas	957,900	986,637	1,016,236	1,046,723	1,078,125	0
E. Bienes Muebles, Inmuebles e Intangibles	0	0	0	0	0	0
F. Inversión Pública	0	0	0	0	0	0
G. Inversiones Financieras y Otras Provisiones	0	0	0	0	0	0
H. Participaciones y Aportaciones	0	0	0	0	0	0
I. Deuda Pública	0	0	0	0	0	0
<b>2. Gasto Etiquetado (2=A+B+C+D+E+F+G+H+I)</b>	<b>20,135,600</b>	<b>20,739,668</b>	<b>21,361,858</b>	<b>22,002,714</b>	<b>22,662,795</b>	<b>0</b>
A. Servicios Personales	0	0	0	0	0	0
B. Materiales y Suministros	0	0	0	0	0	0
C. Servicios Generales	0	0	0	0	0	0
D. Transferencias, Asignaciones, Subsidios y Otras Ayudas	0	0	0	0	0	0
E. Bienes Muebles, Inmuebles e Intangibles	0	0	0	0	0	0
F. Inversión Pública	20,135,600	20,739,668	21,361,858	22,002,714	22,662,795	0
G. Inversiones Financieras y Otras Provisiones	0	0	0	0	0	0
H. Participaciones y Aportaciones	0	0	0	0	0	0
I. Deuda Pública	0	0	0	0	0	0
<b>3. Total de Egresos Proyectados (3 = 1 + 2)</b>	<b>36,589,525</b>	<b>37,687,211</b>	<b>38,817,827</b>	<b>39,982,362</b>	<b>41,181,833</b>	<b>0</b>



**Municipio de Tepexco (a)**  
**Resultados de Egresos - LDF**  
**(PESOS)**

Concepto (b)	2016 (c)	2017 (c)	2018 (c)	2019 (c)	2020 (c)	2021 (d)
<b>1. Gasto No Etiquetado (1=A+B+C+D+E+F+G+H+I)</b>	<b>9,851,025</b>	<b>13,545,160</b>	<b>14,680,486</b>	<b>23,906,324</b>	<b>14,363,954</b>	<b>8,225,691</b>
A. Servicios Personales	3,029,725	4,165,872	4,695,235	6,657,307	6,732,707	3,356,547
B. Materiales y Suministros	1,547,452	2,127,747	3,212,616	8,929,496	2,300,715	1,929,658
C. Servicios Generales	3,232,938	4,445,290	5,582,203	5,848,664	4,433,877	2,670,711
D. Transferencias, Asignaciones, Subsidios y Otras Ayudas	1,997,273	2,746,252	835,174	2,200,119	885,656	268,775
E. Bienes Muebles, Inmuebles e Intangibles	43,636	60,000	355,259	270,738	10,999	0
F. Inversión Pública	0	0	0	0	0	0
G. Inversiones Financieras y Otras Provisiones	0	0	0	0	0	0
H. Participaciones y Aportaciones	0	0	0	0	0	0
I. Deuda Pública	0	0	0	0	0	0
<b>2. Gasto Etiquetado (2=A+B+C+D+E+F+G+H+I)</b>	<b>0</b>	<b>0</b>	<b>22,718,803</b>	<b>21,037,194</b>	<b>18,491,957</b>	<b>7,860,710</b>
A. Servicios Personales	0	0	0	0	0	0
B. Materiales y Suministros	0	0	0	0	0	0
C. Servicios Generales	0	0	0	0	0	0
D. Transferencias, Asignaciones, Subsidios y Otras Ayudas	0	0	0	0	0	0
E. Bienes Muebles, Inmuebles e Intangibles	0	0	0	0	0	0
F. Inversión Pública	0	0	22,718,803	21,037,194	18,491,957	7,860,710
G. Inversiones Financieras y Otras Provisiones	0	0	0	0	0	0
H. Participaciones y Aportaciones	0	0	0	0	0	0
I. Deuda Pública	0	0	0	0	0	0
<b>3. Total del Resultado de Egresos (3=1+2)</b>	<b>9,851,025</b>	<b>13,545,160</b>	<b>37,399,289</b>	<b>44,943,518</b>	<b>32,855,911</b>	<b>16,086,402</b>

Municipio de Tepexco (a) Informe sobre Estudios Actuariales - LDF					
	Pensiones y jubilaciones	Salud	Riesgos de trabajo	Invalidez y vida	Otras prestaciones sociales
<b>Tipo de Sistema</b>					
Prestación laboral o Fondo general para trabajadores del estado o municipio	0	0	0	0	0
Beneficio definido, Contribución definida o Mixto	0	0	0	0	0
<b>Población afiliada</b>					
Activos	0	0	0	0	0
Edad máxima	0	0	0	0	0
Edad mínima	0	0	0	0	0
Edad promedio	0	0	0	0	0
Pensionados y Jubilados	0	0	0	0	0
Edad máxima	0	0	0	0	0
Edad mínima	0	0	0	0	0
Edad promedio	0	0	0	0	0
Beneficiarios	0	0	0	0	0
Promedio de años de servicio (trabajadores activos)	0	0	0	0	0
Aportación individual al plan de pensión como % del salario	0	0	0	0	0
Aportación del ente público al plan de pensión como % del salario	0	0	0	0	0
Crecimiento esperado de los pensionados y jubilados (como %)	0	0	0	0	0
Crecimiento esperado de los activos (como %)	0	0	0	0	0
Edad de Jubilación o Pensión	0	0	0	0	0
Esperanza de vida	0	0	0	0	0
<b>Ingresos del Fondo</b>					
Ingresos Anuales al Fondo de Pensiones	0	0	0	0	0
<b>Nómina anual</b>					
Activos	0	0	0	0	0
Pensionados y Jubilados	0	0	0	0	0
Beneficiarios de Pensionados y Jubilados	0	0	0	0	0
<b>Monto mensual por pensión</b>					
Máximo	0	0	0	0	0
Mínimo	0	0	0	0	0
Promedio	0	0	0	0	0
<b>Monto de la reserva</b>					
<b>Valor presente de las obligaciones</b>					
Pensiones y Jubilaciones en curso de pago	0	0	0	0	0
Generación actual	0	0	0	0	0
Generaciones futuras	0	0	0	0	0
<b>Valor presente de las contribuciones asociadas a los sueldos futuros de cotización X%</b>					
Generación actual	0	0	0	0	0
Generaciones futuras	0	0	0	0	0
<b>Valor presente de aportaciones futuras</b>					
Generación actual	0	0	0	0	0
Generaciones futuras	0	0	0	0	0
Otros Ingresos	0	0	0	0	0
<b>Déficit/superávit actuarial</b>					
Generación actual	0	0	0	0	0
Generaciones futuras	0	0	0	0	0
<b>Periodo de suficiencia</b>					
Año de descapitalización	0	0	0	0	0
Tasa de rendimiento	0	0	0	0	0
<b>Estudio actuarial</b>					
Año de elaboración del estudio actuarial	0	0	0	0	0
Empresa que elaboró el estudio actuarial	0	0	0	0	0

Municipio de Tepexco (a)							
Guía de Cumplimiento de la Ley de Disciplina Financiera de las Entidades Federativas y Municipios							
Del 1 de enero al 31 de diciembre de 2021 (b)							
Indicadores de Observancia (c)	Implementación		Resultado		Fundamento (h)	Comentarios (i)	
	SI	NO					
	Mecanismo de Verificación (d)	Fecha estimada de cumplimiento (e)	Monto o valor (f)	Unidad (pesos/porcentaje) (g)			
<b>INDICADORES PRESUPUESTARIOS</b>							
<b>A. INDICADORES CUANTITATIVOS</b>							
<b>1 Balance Presupuestario Sostenible (j)</b>							
a. Propuesto	Iniciativa de Ley de Ingresos y Proyecto de Presupuesto de Egresos			pesos	Art. 6 y 19 de la LDF		
b. Aprobado	Ley de Ingresos y Presupuesto de Egresos			pesos	Art. 6 y 19 de la LDF		
c. Ejercido	Cuenta Pública / Formato 4 LDF			pesos	Art. 6 y 19 de la LDF		
<b>2 Balance Presupuestario de Recursos Disponibles Sostenible (k)</b>							
a. Propuesto	Iniciativa de Ley de Ingresos y Proyecto de Presupuesto de Egresos			pesos	Art. 6 y 19 de la LDF		
b. Aprobado	Ley de Ingresos y Presupuesto de Egresos			pesos	Art. 6 y 19 de la LDF		
c. Ejercido	Cuenta Pública / Formato 4 LDF			pesos	Art. 6 y 19 de la LDF		
<b>3 Financiamiento Neto dentro del Techo de Financiamiento Neto (l)</b>							
a. Propuesto	Iniciativa de Ley de Ingresos			pesos	Art. 6, 19 y 46 de la LDF		
b. Aprobado	Ley de Ingresos			pesos	Art. 6, 19 y 46 de la LDF		
c. Ejercido	Cuenta Pública / Formato 4 LDF			pesos	Art. 6, 19 y 46 de la LDF		
<b>4 Recursos destinados a la atención de desastres naturales</b>							
a. Asignación al fideicomiso para desastres naturales (m)							
a.1 Aprobado	Reporte Trim. Formato 6 a)			pesos	Art. 9 de la LDF		
a.2 Pagado	Cuenta Pública / Formato 6 a)			pesos	Art. 9 de la LDF		
b. Aprobado	Autorizaciones de recursos aprobados por el FONDEN			pesos	Art. 9 de la LDF		
c. Ejercido	Cuenta Pública / Auxiliar de Cuentas			pesos	Art. 9 de la LDF		
d. Costo promedio de los últimos 5 ejercicios de la reconstrucción de infraestructura dañada por desastres naturales (p)	Autorizaciones de recursos aprobados por el FONDEN			pesos	Art. 9 de la LDF		
<b>5 Techo para servicios personales (q)</b>							
a. Asignación en el Presupuesto de Egresos	Reporte Trim. Formato 6 d)			pesos	Art. 10 y 21 de la LDF		
b. Ejercido	Reporte Trim. Formato 6 d)			pesos	Art. 13 fracc. V y 21 de la LDF		
<b>6 Previsiones de gasto para compromisos de pago derivados de APPs (r)</b>							
a. Asignación en el Presupuesto de Egresos	Presupuesto de Egresos			pesos	Art. 11 y 21 de la LDF		
<b>7 Techo de ADEFAS para el ejercicio fiscal (s)</b>							
a. Propuesto	Proyecto de Presupuesto de Egresos			pesos	Art. 12 y 20 de la LDF		
b. Aprobado	Reporte Trim. Formato 6 a)			pesos	Art. 12 y 20 de la LDF		
c. Ejercido	Cuenta Pública / Formato 6 a)			pesos	Art. 12 y 20 de la LDF		
<b>B. INDICADORES CUALITATIVOS</b>							
<b>1 Iniciativa de Ley de Ingresos y Proyecto de Presupuesto de Egresos</b>							
a. Objetivos anuales, estrategias y metas para el ejercicio fiscal (t)	Iniciativa de Ley de Ingresos y Proyecto de Presupuesto de Egresos				Art. 5 y 18 de la LDF		
b. Proyecciones de ejercicios posteriores (u)	Iniciativa de Ley de Ingresos y Proyecto de Presupuesto de Egresos / Formatos 7 a) y b)				Art. 5 y 18 de la LDF		
c. Descripción de riesgos relevantes y propuestas de acción para enfrentarlos (v)	Iniciativa de Ley de Ingresos y Proyecto de Presupuesto de Egresos				Art. 5 y 18 de la LDF		
d. Resultados de ejercicios fiscales anteriores y el ejercicio fiscal en cuestión (w)	Iniciativa de Ley de Ingresos y Proyecto de Presupuesto de Egresos / Formatos 7 c) y d)				Art. 5 y 18 de la LDF		
e. Estudio actuarial de las pensiones de sus trabajadores (x)	Proyecto de Presupuesto de Egresos / Formato 8				Art. 5 y 18 de la LDF		
<b>2 Balance Presupuestario de Recursos Disponibles, en caso de ser negativo</b>							
a. Razones excepcionales que justifican el Balance Presupuestario de Recursos Disponibles negativo (y)	Iniciativa de Ley de Ingresos o Proyecto de Presupuesto de Egresos				Art. 6 y 19 de la LDF		
b. Fuente de recursos para cubrir el Balance Presupuestario de Recursos Disponibles negativo (z)	Iniciativa de Ley de Ingresos o Proyecto de Presupuesto de Egresos				Art. 6 y 19 de la LDF		
c. Número de ejercicios fiscales y acciones necesarias para cubrir el Balance Presupuestario de Recursos Disponibles negativo (aa)	Iniciativa de Ley de Ingresos o Proyecto de Presupuesto de Egresos				Art. 6 y 19 de la LDF		
d. Informes Trimestrales sobre el avance de las acciones para recuperar el Balance Presupuestario de Recursos Disponibles (bb)	Reporte Trim. y Cuenta Pública				Art. 6 y 19 de la LDF		
<b>3 Recursos Personales</b>							
a. Remuneraciones de los servidores públicos (cc)	Proyecto de Presupuesto				Art. 10 y 21 de la LDF		
b. Previsiones salariales y económicas para cubrir incrementos salariales, creación de plazas y otros (dd)	Proyecto de Presupuesto				Art. 10 y 21 de la LDF		
<b>INDICADORES DEL EJERCICIO PRESUPUESTARIO</b>							
<b>A. INDICADORES CUANTITATIVOS</b>							
<b>1 Ingresos Excedentes derivados de Ingresos de Libre Disposición</b>							
a. Monto de Ingresos Excedentes derivados de ILD (ee)	Cuenta Pública / Formato 5			pesos	Art. 14 y 21 de la LDF		
b. Monto de Ingresos Excedentes derivados de ILD destinados al fin del A.14, fracción I de la LDF (ff)	Cuenta Pública			pesos	Art. 14 y 21 de la LDF		
c. Monto de Ingresos Excedentes derivados de ILD destinados al fin del A.14, fracción II, a) de la LDF (gg)	Cuenta Pública			pesos	Art. 14 y 21 de la LDF		
d. Monto de Ingresos Excedentes derivados de ILD destinados al fin del A.14, fracción II, b) de la LDF (hh)	Cuenta Pública			pesos	Art. 14 y 21 de la LDF		
e. Monto de Ingresos Excedentes derivados de ILD destinados al fin del artículo noveno transitorio de la LDF (ii)				pesos	Art. Noveno Transitorio de la LDF		

**Municipio de Tepexco (a)**  
**Guía de Cumplimiento de la Ley de Disciplina Financiera de las Entidades Federativas y Municipios**  
**Del 1 de enero al 31 de diciembre de 2021 (b)**

Indicadores de Observancia (c)	Implementación		Resultado		Fundamento (h)	Comentarios (i)
	SI	NO	Monto o valor (f)	Unidad (pesos/porcentaje) (g)		
	Mecanismo de Verificación (d)	Fecha estimada de cumplimiento (e)				
<b>INDICADORES PRESUPUESTARIOS</b>						
<b>B. INDICADORES CUALITATIVOS</b>						
1	Análisis Costo-Beneficio para programas o proyectos de inversión mayores a 10 millones de UDIS (jj)	Página de internet de la Secretaría de Finanzas o Tesorería Municipal				Art. 13 frac. III y 21 de la LDF
2	Análisis de conveniencia y análisis de transferencia de riesgos de los proyectos APPs (kk)	Página de internet de la Secretaría de Finanzas o Tesorería Municipal				Art. 13 frac. III y 21 de la LDF
3	Identificación de población objetivo, destino y temporalidad de subsidios (ll)	Página de internet de la Secretaría de Finanzas o Tesorería Municipal				Art. 13 frac. VII y 21 de la LDF
<b>INDICADORES DE DEUDA PÚBLICA</b>						
<b>A. INDICADORES CUANTITATIVOS</b>						
1	<b>Obligaciones a Corto Plazo</b>					
a.	Limite de Obligaciones a Corto Plazo (mm)				pesos	Art. 30 frac. I de la LDF
b.	Obligaciones a Corto Plazo (nn)				pesos	Art. 30 frac. I de la LDF





73	MOUSE HP	1241					Recursos Federales	\$ -	\$ -	0%	\$ -	\$ -	\$ -	\$ -	\$ -
74	SILLA METALICA CON FORRO NE	1241	FAC. ORIENTE - 7025				Recursos Federales	\$ 150.00	\$ -	0%	\$ -	\$ -	\$ -	\$ -	\$ 150.00
75	SILLA METALICA CON FORRO NE	1241	FAC. ORIENTE - 7025				Recursos Federales	\$ 150.00	\$ -	0%	\$ -	\$ -	\$ -	\$ -	\$ 150.00
76	SILLA METALICA CON FORRO NE	1241	FAC. ORIENTE - 7025				Recursos Federales	\$ 150.00	\$ -	0%	\$ -	\$ -	\$ -	\$ -	\$ 150.00
77	IMPRESORA HP	1241	ADMINISTRACION 2014-2018				Recursos Federales	\$ 150.00	\$ -	0%	\$ -	\$ -	\$ -	\$ -	\$ 150.00
78	ENSAMBLADA DE ESCRITORIO, C	1241	FAC DISTRIBUIDORA LEO-	06/02/2013			Recursos Federales	\$ 150.00	\$ -	0%	\$ -	\$ -	\$ -	\$ -	\$ 150.00
79	ANAQUEL DE METAL CON 4 DIVIS	1241	FAC. ORIENTE - 7032	28/01/2013			Recursos Federales	\$ 2,400.00	\$ -	0%	\$ -	\$ -	\$ -	\$ -	\$ 2,400.00
80	ANAQUEL COLOR AZUL	1241	FAC. ORIENTE - 7032	28/01/2013			Recursos Federales	\$ 628.50	\$ -	0%	\$ -	\$ -	\$ -	\$ -	\$ 628.50
81	LOCKER COLOR BEIGE	1241	FAC. ORIENTE - 7033	30/01/2013			Recursos Federales	\$ 550.00	\$ -	0%	\$ -	\$ -	\$ -	\$ -	\$ 550.00
82	SILLA METALICA CON FORRO NE	1241	FAC. ORIENTE - 7025	14/01/2013			Recursos Federales	\$ 732.00	\$ -	0%	\$ -	\$ -	\$ -	\$ -	\$ 732.00
83	SILLA METALICA CON FORRR NE	1241	FAC. ORIENTE - 7025	14/01/2013			Recursos Federales	\$ 150.00	\$ -	0%	\$ -	\$ -	\$ -	\$ -	\$ 150.00
84	SILLA METALICA CON FORRR NE	1241	FAC. ORIENTE - 7025	14/01/2013			Recursos Federales	\$ 150.00	\$ -	0%	\$ -	\$ -	\$ -	\$ -	\$ 150.00
85	SILLA METALICA CON FORRR NE	1241	FAC. ORIENTE - 7025	14/01/2013			Recursos Federales	\$ 150.00	\$ -	0%	\$ -	\$ -	\$ -	\$ -	\$ 150.00
86	SILLA METALICA CON FORRR NE	1241	FAC. ORIENTE - 7025	14/01/2013			Recursos Federales	\$ 150.00	\$ -	0%	\$ -	\$ -	\$ -	\$ -	\$ 150.00
87	SILLA METALICA CON FORRR NE	1241	FAC. ORIENTE - 7025	14/01/2013			Recursos Federales	\$ 150.00	\$ -	0%	\$ -	\$ -	\$ -	\$ -	\$ 150.00
88	SILLA METALICA CON FORRR NE	1241	FAC. ORIENTE - 7025	14/01/2013			Recursos Federales	\$ 150.00	\$ -	0%	\$ -	\$ -	\$ -	\$ -	\$ 150.00
89	SILLA METALICA CON FORRR NE	1241	FAC. ORIENTE - 7025	14/01/2013			Recursos Federales	\$ 150.00	\$ -	0%	\$ -	\$ -	\$ -	\$ -	\$ 150.00
90	ESCRITORIO DE MADERA CON 2	1241	FAC. ORIENTE - 7032	28/01/2013			Recursos Federales	\$ 1,979.40	\$ -	0%	\$ -	\$ -	\$ -	\$ -	\$ 1,979.40
91	CUBICULO DE MADERA DE COLC	1241					Recursos Federales	\$ -	\$ -	0%	\$ -	\$ -	\$ -	\$ -	\$ -
92	SILLA APLIGABLES COLOR NEGR	1241	FAC CRAVIOTO EMPRESAS	04/04/2019			Recursos Federales	\$ 870.00	\$ -	0%	\$ -	\$ -	\$ -	\$ -	\$ 870.00
93	SILLA APLIGABLES COLOR NEGR	1241	FAC CRAVIOTO EMPRESAS	04/04/2019			Recursos Federales	\$ 870.00	\$ -	0%	\$ -	\$ -	\$ -	\$ -	\$ 870.00
94	RADIO KENWOOD	1241					Recursos Federales	\$ 1,260.00	\$ -	0%	\$ -	\$ -	\$ -	\$ -	\$ 1,260.00
95	RADIO KENWOOD	1241					Recursos Federales	\$ 1,260.00	\$ -	0%	\$ -	\$ -	\$ -	\$ -	\$ 1,260.00
96	RADIO KENWOOD	1241					Recursos Federales	\$ 1,260.00	\$ -	0%	\$ -	\$ -	\$ -	\$ -	\$ 1,260.00
97	RADIO KENWOOD	1241					Recursos Federales	\$ 1,260.00	\$ -	0%	\$ -	\$ -	\$ -	\$ -	\$ 1,260.00
98	RADIO KENWOOD	1241					Recursos Federales	\$ 1,260.00	\$ -	0%	\$ -	\$ -	\$ -	\$ -	\$ 1,260.00
99	MACANA - PR 24	1241	ADMINISTRACION 2014-2018				Recursos Federales	\$ 240.00	\$ -	0%	\$ -	\$ -	\$ -	\$ -	\$ 240.00
100	MACANA - PR 25	1241	ADMINISTRACION 2014-2011	ADMINISTRACION 2014-2018			Recursos Federales	\$ 240.00	\$ -	0%	\$ -	\$ -	\$ -	\$ -	\$ 240.00
101	MACANA - PR 26	1241	ADMINISTRACION 2014-2022	ADMINISTRACION 2014-2018			Recursos Federales	\$ 240.00	\$ -	0%	\$ -	\$ -	\$ -	\$ -	\$ 240.00
102	MACANA - PR 27	1241	ADMINISTRACION 2014-2022	ADMINISTRACION 2014-2018			Recursos Federales	\$ 240.00	\$ -	0%	\$ -	\$ -	\$ -	\$ -	\$ 240.00
103	MACANA - PR 28	1241	ADMINISTRACION 2014-2022	ADMINISTRACION 2014-2018			Recursos Federales	\$ 240.00	\$ -	0%	\$ -	\$ -	\$ -	\$ -	\$ 240.00
104	6 CASCOS	1241	JORGE GUTIERREZ RUIZ	ADMINISTRACION 2014-2018			Recursos Federales	\$ 240.00	\$ -	0%	\$ -	\$ -	\$ -	\$ -	\$ 240.00
105	REVOLVER 3K15445 K38	1241	ADMINISTRACION 2014-202	10/12/2016			Recursos Federales	\$ 6,900.00	\$ -	0%	\$ -	\$ -	\$ -	\$ -	\$ 6,900.00
106	REVOLVER AHH8189 K38	1241	ADMINISTRACION 2014-2023				Recursos Federales	\$ -	\$ -	0%	\$ -	\$ -	\$ -	\$ -	\$ -
107	REVOLVER AHU2855 K38	1241	ADMINISTRACION 2014-2024				Recursos Federales	\$ -	\$ -	0%	\$ -	\$ -	\$ -	\$ -	\$ -
108	REVOLVER 4D50455 K38	1241	ADMINISTRACION 2014-2025				Recursos Federales	\$ -	\$ -	0%	\$ -	\$ -	\$ -	\$ -	\$ -
109	REVOLVER C215240	1241	ADMINISTRACION 2014-2029				Recursos Federales	\$ -	\$ -	0%	\$ -	\$ -	\$ -	\$ -	\$ -
110	ESCUADRA 80315 K38 SUPER	1241	ADMINISTRACION 2014-2027				Recursos Federales	\$ -	\$ -	0%	\$ -	\$ -	\$ -	\$ -	\$ -
111	ESCUADRA 80315 K38 SUPER	1241	ADMINISTRACION 2014-2029				Recursos Federales	\$ -	\$ -	0%	\$ -	\$ -	\$ -	\$ -	\$ -
112	ESCUADRA 29339 K38 SUPER	1241	ADMINISTRACION 2014-2029				Recursos Federales	\$ -	\$ -	0%	\$ -	\$ -	\$ -	\$ -	\$ -
113	ESCOPETA R652489 K12	1241	ADMINISTRACION 2014-2029				Recursos Federales	\$ -	\$ -	0%	\$ -	\$ -	\$ -	\$ -	\$ -
114	ESCOPETA R652483 K13	1241	ADMINISTRACION 2014-2030				Recursos Federales	\$ -	\$ -	0%	\$ -	\$ -	\$ -	\$ -	\$ -
115	ESCOPETA R652484 K14	1241	ADMINISTRACION 2014-2031				Recursos Federales	\$ -	\$ -	0%	\$ -	\$ -	\$ -	\$ -	\$ -
116	ESCOPETA R6524 K15	1241	ADMINISTRACION 2014-2032				Recursos Federales	\$ -	\$ -	0%	\$ -	\$ -	\$ -	\$ -	\$ -
117	ESCOPETA R652489 K16	1241	ADMINISTRACION 2014-2033				Recursos Federales	\$ -	\$ -	0%	\$ -	\$ -	\$ -	\$ -	\$ -
118	ESCOPETA R652487 K17	1241	ADMINISTRACION 2014-2034				Recursos Federales	\$ -	\$ -	0%	\$ -	\$ -	\$ -	\$ -	\$ -
119	ESCOPETA R65248 K18	1241	ADMINISTRACION 2014-2035				Recursos Federales	\$ -	\$ -	0%	\$ -	\$ -	\$ -	\$ -	\$ -
120	5 PILAS DE RADIO	1241	ADMINISTRACION 2014-2036				Recursos Federales	\$ -	\$ -	0%	\$ -	\$ -	\$ -	\$ -	\$ -
121	ESCRITORIO DE MADERA	1241	ADMINISTRACION 2014-2037	CONVENIO DE COORDINACION ( COMODATO)			Recursos Federales	\$ -	\$ -	0%	\$ -	\$ -	\$ -	\$ -	\$ -
122	PATRULLA VEHICULO FORD	1241	CONVENIO DE COORDINACION	CONVENIO DE COORDINACION ( COMODATO)			Recursos Federales	\$ -	\$ -	0%	\$ -	\$ -	\$ -	\$ -	\$ -
123	AMBULANCIA	1241	CONVENIO DE COORDINACION	CONVENIO DE COORDINACION ( COMODATO)			Recursos Federales	\$ -	\$ -	0%	\$ -	\$ -	\$ -	\$ -	\$ -
124	CAMION DE LA BASURA	1241	ADMINISTRACION 2014-203	04/04/2019			Recursos Federales	\$ 15,312.00	\$ -	0%	\$ -	\$ -	\$ -	\$ -	\$ 15,312.00
124	PATRULLA VEHICULO JETTA	1241	CONVENIO DE COORDINACION	SADO DE ORIENTE ATLXCO S.A. DE C.V. 4912			Recursos Federales	\$ 315,500.00	\$ -	0%	\$ -	\$ -	\$ -	\$ -	\$ 315,500.00
<b>SUMA TOTAL</b>															
								\$ 802,740.17	\$ -	0%	\$ -	\$ -	\$ -	\$ -	\$ 802,740.17

BAJO PROTESTA DE DECIR VERDAD DECLARAMOS QUE LOS DATOS ANOTADOS EN EL FORMATO, SON CORRECTOS Y SON RESPONSABILIDAD DEL EMISOR.



PRESIDENCIA MUNICIPAL  
H. AYUNTAMIENTO  
TEPEXCO, PUE.  
2021 - 2024



TESORERÍA MUNICIPAL  
H. AYUNTAMIENTO  
TEPEXCO, PUE.  
2021 - 2024



CONTRALORÍA MUNICIPAL  
H. AYUNTAMIENTO  
TEPEXCO, PUE.  
2021 - 2024



DIRECCIÓN DE OBRAS  
PUBLICAS Y DESARROLLO  
URBANO  
H. AYUNTAMIENTO  
TEPEXCO, PUE.  
2021 - 2024



CLAVE: 10-14  
ENTIDAD FISCALIZADA: Tepexco

**INVENTARIO DE BIENES INMUEBLES**

BIENES INMUEBLES															
Número de inventario (Código)	Descripción	Subcuenta	Documento que acredita la Propiedad (escritura pública)	Fecha de Adquisición	Motivo de alta	Motivo de baja	Documento que acredita la baja	Fuente de financiamiento	Importe	% Depreciación Bien Inmueble	% Depreciación del ejercicio	% Depreciación Acumulada al final del ejercicio	Monto Depreciación del ejercicio	Monto Depreciación Acumulada al final del ejercicio	Valor Neto en libros al 31 de diciembre de 2017
									A	B	C	D = C	E	F = E	G = A - F
1	Edificios Part	1233-1	Factura					5. Recursos Fed	\$ 807,223.69	0	0	0%	0 \$	-	\$ 807,223.69
2	Edificios FISI	1233-2	Factura					5. Recursos Fed	\$ 1,390,080.80	0	0	0%	0 \$	-	\$ 1,390,080.80
3	Construcción	1235-3-01	Factura					5. Recursos Fed	\$ 5,978,063.84	0	0	0%	0 \$	-	\$ 5,978,063.84
4	Construcción	1235-3-02	Factura					5. Recursos Fed	\$ 2,586,867.36	0	0	0%	0 \$	-	\$ 2,586,867.36
5	Obras de abe	1235-3-613	Factura					5. Recursos Fed	\$ 6,843,176.79	0	0	0%	0 \$	-	\$ 6,843,176.79
6	División de T	1235-4-01	Factura					5. Recursos Fed	\$ 2,109,292.47	0	0	0%	0 \$	-	\$ 2,109,292.47
7	División de T	1235-4-02	Factura					5. Recursos Fed	\$ 614,684.04	0	0	0%	0 \$	-	\$ 614,684.04
8	Estudios y pr	1235-4-614	Factura					5. Recursos Fed	\$ 190,319.99	0	0	0%	0 \$	-	\$ 190,319.99
9	Obras de urb	1235-4-614	Factura					5. Recursos Fed	\$ 14,669,311.44	0	0	0%	0 \$	-	\$ 14,669,311.44
10	Obras de vía	1235-5-615	Factura					5. Recursos Fed	\$ 1,785,078.62	0	0	0%	0 \$	-	\$ 1,785,078.62
11	Edificación F	1236-2-01	Factura					5. Recursos Fed	\$ 2,604,539.65	0	0	0%	0 \$	-	\$ 2,604,539.65
12	Construcción	1236-5-01	Factura					5. Recursos Fed	\$ 574,377.28	0	0	0%	0 \$	-	\$ 574,377.28
13	Obras de vía	1236-5-625	Factura					5. Recursos Fed	\$ 908,369.20	0	0	0%	0 \$	-	\$ 908,369.20
<b>SUMA TOTAL</b>									\$ 41,081,286.17				\$ -	\$ -	\$ 41,081,286.17

BAJO PROTESTA DE DECIR VERDAD DECLARAMOS QUE LOS DATOS ANOTADOS EN EL FORMATO, SON CORRECTOS Y SON RESPONSABILIDAD DEL EMISOR.

C. JOSÉ MELÉNdez  
PRESIDENTE MUNICIPAL

**PRESIDENCIA MUNICIPAL  
H. AYUNTAMIENTO  
TEPEXCO, PUE.  
2021 - 2024**

C. YOLANA TRAVINHO RODRÍGUEZ  
TESORERERA MUNICIPAL

**TESORERÍA MUNICIPAL  
H. AYUNTAMIENTO  
TEPEXCO, PUE.  
2021 - 2024**

C. LEONARDO RUIZ  
CONTRALOR MUNICIPAL

**CONTRALORÍA MUNICIPAL  
H. AYUNTAMIENTO  
TEPEXCO, PUE.  
2021 - 2024**

NOMBRE Y FIRMA  
DIRECTOR DE OBRAS PÚBLICAS O RESPONSABLE

**DIRECCIÓN DE OBRAS  
PÚBLICAS Y ASISTENCIA  
URBANA  
H. AYUNTAMIENTO  
TEPEXCO, PUE.  
2021 - 2024**

Clave 1014  
Titular:  
Area Responsable:  
Nombre del Responsable  
Ejercicio 2022

Tepexco  
C. Joel Mejía Cortez  
Tesorería  
C. Yoana Treviño Rodríguez



ANEXO 4A  
RELACIÓN DE CUENTAS BANCARIAS PRODUCTIVAS ESPECIFICAS

Datos Contables		Datos de Cuenta Bancaria				Datos del Recurso		
Número de Cuenta	Nombre de Cuenta	Número (a 10 dígitos)	Institución Bancaria	Fecha de Apertura	Fecha de Cancelación	Personas autorizadas (Nombre)	Destino (Especificar el manejo)	Origen
18-00019725-4	Participaciones	18-00019725-4	Santander Serfin	15/10/2021	N/A	C. Joel Mejía Cortez, C. Yoana Treviño R	Participaciones	Federal
18-00019727-1	FISM	18-00019727-1	Santander Serfin	15/10/2021	N/A	C. Joel Mejía Cortez, C. Yoana Treviño R	FISM	Federal
18-00019728-5	Fortamun	18-00019728-5	Santander Serfin	15/10/2021	N/A	C. Joel Mejía Cortez, C. Yoana Treviño R	Fortamun	Federal

**NOTAS:** BAJO PROTESTA DE DECIR VERDAD DECLARAMOS QUE LOS DATOS ANOTADOS EN EL FORMATO, SON CORRECTOS Y SON RESPONSABILIDAD DEL EMISOR

Relación de esquemas bursátiles y de coberturas financieras

Formato libre

(Artículo 46, último párrafo LGCG)

**NO APLICA**