


# METODOLOGÍA DEL MARCO LÓGICO PMD 2021-2024





# Eje 1. GOBIERNO TRANSPARENTE Y EFICAZ

**TEPEXCO**

H. AYUNTAMIENTO 2021-2024



# **Programa 1 Cumplimiento de los objetivos institucionales**

**TERPEXCO**  
H. AYUNTAMIENTO 2021-2024





## Programa 1 Cumplimiento de los objetivos institucionales

Nivel de objetivo	Dimensión a medir	Tipo de indicador	Frecuencia de Medición	Tipo de Formula	Método de Calculo	Comportamiento del Indicador	Línea Base	
							Valor	Año
Fin	Eficacia	Estratégico	Anual	Porcentaje	$(V1/V2)*100$	Regular	0	2021
Propósito	Eficacia	Estratégico	Semestral	Promedio	$(V1/V2)$	Regular	0	2021
Componente 1	Eficacia	Gestión	Trimestral	Porcentaje	$(V1/V2)*100$	Regular	0	2021
Componente 2	Eficacia	Gestión	Trimestral	Porcentaje	$(V1/V2)*100$	Regular	0	2021





HONORABLE AYUNTAMIENTO DE:		TEPEXCO	PUEBLA.	
2021 - 2024		MATRIZ DE INDICADORES PARA RESULTADOS (MIR) DE LOS PROGRAMAS CONTENIDOS EN EL		
PLAN DE DESARROLLO MUNICIPAL 2021 - 2024		MATRIZ DE INDICADORES PARA RESULTADOS (MIR)		
NOMBRE DEL PROGRAMA:		Cumplimiento de los objetivos Institucionales		
DIRECCION (ES) / UNIDAD (ES) RESPONSABLE (S)		Contraloría, Secretaría General, Tesorería, Contabilidad, Jurídico, Dirección de Planeación y desempeño		

RESUMEN NARRATIVO	TIPO	INDICADOR		FORMULA	META DEL INDICADOR	MEDIOS DE VERIFICACION	SUPUESTOS DE QUE NO OCURRA EL RIESGO
		NOMBRE					
CONTRIBUIR A UNA ADECUADA GESTION MUNICIPAL MEDIANTE LA IMPLEMENTACION DE ESTRATEGIAS QUE FORTALEZCAN LA ADMINISTRACION PUBLICA.	Porcentaje	Porcentaje de estrategias realizadas para fortalecer la administración pública		$(N1/N2)*100$	100%	Informes de gobierno, Reportes trimestrales de programas presupuestarios	El H. Ayuntamiento fortalece una gestión basada en resultados
El H. Ayuntamiento cuenta con mecanismos para una adecuada planeación estratégica	Promedio	Promedio de eficiencia de los mecanismos diseñados para la planeación estratégica		$(N1/N2)$	100%	Evaluaciones, reportes de actividades, Informes anuales de gobierno, reportes trimestrales de seguimiento a los programas presupuestario	Las unidades administrativas generan documentación que verifica el cumplimiento de la planeación estratégica
ACCIONES QUE FORTALEZCAN A LA PLANEACION MUNICIPAL Y LOS PROCESOS ADMINISTRATIVOS DEL AYUNTAMIENTO, IMPLEMENTADAS	Porcentaje	Porcentaje de acciones ejecutadas para fortalecer la planeación municipal y los procesos administrativos		$(N1/N2)*100$	100%	Evaluaciones realizadas, Informe de auditorías externas, Informes de seguimiento reportes mensuales	Las unidades administrativas del gobierno cumplen de manera adecuada sus actividades
ACTIVIDAD 1		Vigilar y dar seguimiento a los objetivos implementados en la planeación municipal					
ACTIVIDAD 2		Realizar auditorías externas al municipio para llevar a cabo una adecuada gestión municipal					
ACTIVIDAD 3		Adquirir equipamiento para el ayuntamiento de Tepexico					
ACTIVIDAD 4		Realizar evaluaciones a fondos federales (FISIL-DF y FORJAMUN-DF) así como al plan municipal de desarrollo.					
ACTIVIDAD 5		Realizar la Captura de CUIS, MIDS y el reporte de seguimiento del ejercicio de los recursos en el SRFT.					
COMPONENTE 2	Porcentaje	Porcentaje de acciones realizadas para fortalecer la hacienda pública y control presupuestal		$(N1/N2)*100$	100%	Reportes de actividades, Reportes de pagos realizados por contribuyentes	Incremento notorio en recaudaciones en el municipio
ACTIVIDAD 1	Implementar normativas hincabentaris						

	para un mayor control	
ACTIVIDAD 2	Realizar el seguimiento y control a los Programas Presupuestarios.	
ACTIVIDAD 3	Implementar programas de beneficio a los contribuyentes que incentiven la recaudación.	
ACTIVIDAD 4	Aplicar legislaciones contables, Fiscales y de transparencia.	

C. Jorge Omar Corrales Collin  
 Secretario General  
 Responsable

C. Nahum Guadalupe Lucero Gutierrez  
 Contador Municipal  
 Responsable

C. Pedro Navarrete Sanchez  
 Asesor Juridico  
 Responsable

C. Maria Guadalupe Mercado Estévez  
 Dirección de Planeación y Desarrollo  
 Responsable

C. Joel Mejía Cortez  
 Presidente Municipal

C. Ledesgado Rubio Manilla  
 Contralor  
 Revisio

C. Yoana Treviño Rodríguez  
 Tesorera





HONORABLE AYUNTAMIENTO DE	TEPEXCO	PUEBLA.
2021 - 2024		
METODOLOGIA DEL MARCO LÓGICO (MML) DE LOS PROGRAMAS CONTENIDOS EN EL		
PLAN DE DESARROLLO MUNICIPAL 2021 - 2024		
DETECCION DEL PROBLEMA		
NOMBRE DEL PROGRAMA:	Cumplimiento de los objetivos institucionales	

**A.1 LLUVIA DE IDEAS**

1	Desinterés de objetivos	2	Inadecuado servicio	3	Incumplimiento o desconocimiento de normativas
4	Desinterés de recaudación	5	Desinterés de imprimir auditorias	6	

**A. REDACCION DEL PROBLEMA**

El H. Ayuntamiento cuenta con mecanismos para implementar una adecuada planeacion estratégica

- (Para la redacción del Problema considere que:
- a. Se deben establecer sólo problemas existentes, no potenciales.
  - b. Plantear el Problema como un estado o hecho negativo para brindar claridad.
  - c. No confundir el problema con la falta de solución. Debe ser un estado o situación negativa.
  - d. No confundir el problema con una solución.
  - e. Definir el área de enfoque o a la población afectada, permite acotarlo y clarificarlo.
  - f. Sustentar las situaciones negativas planteadas con diagnósticos, estudios, información estadística y con la evidencia internacional respecto de cómo se resolvieron en otros contextos.
- Esto permite orientar la discusión y evitar caer en ambigüedades que puedan resultar en un desgaste innecesario.)

C. Jorge Oñar Cortés  
Secretario General  
Responsable

C. Hehán Guadalupe Lucero Gálvez  
Contrador Municipal  
Responsable

C. Pedro Navarrete Sánchez  
Asesor Jurídico  
Responsable

C. María Guadalupe Mercado Estévez  
Direccion de Planeación y Desempeño  
Responsable

C. Joel Mejía Cortez  
Presidente Municipal

C. Leodegario Rubio Manilla  
Contrador  
Revisó

C. Yoana Treviño Rodríguez  
Tesorera





HONORABLE AYUNTAMIENTO DE TEPEXCO	PUEBLA.
2021 - 2024	
METODOLOGIA DEL MARCO LÓGICO (MML) DE LOS PROGRAMAS CONTENIDOS EN EL	
PLAN DE DESARROLLO MUNICIPAL 2022 - 2024	
POBLACIÓN OBJETIVO	
NOMBRE DEL PROGRAMA:	Cumplimiento de los objetivos institucionales

**B. DATOS DE LA POBLACIÓN**

Identificación de la población	2022		2023		2024	
	Número de personas	Porcentaje	Número de personas	Porcentaje	Número de personas	Porcentaje
<b>Número de Población de Referencia:</b> (considere que: Es la población total del área o áreas geográficas donde se llevará a cabo el proyecto)	7523	100%	7523	100%	7523	100%
<b>Número de Población Potencial:</b> (considere que: Es el conjunto de la población que presenta el problema central que el Programa puede atender)	6824	90.71%	6824	90.71%	6824	90.71%
<b>Número de Población Objetivo:</b> (considere que: Es el número de población potencial que se pretende beneficiar con el programa)	6176	90.50%		0.00%		0.00%
<b>Número de Población Atendida:</b> (considere que: Es el número de población objetivo que fue beneficiada desde el inicio del Programa y durante su ciclo de vida, es decir durante el ejercicio fiscal correspondiente)		0.00%		#DIV/0!		#DIV/0!
<b>Número de Población por atender:</b> (considere que: Es el número de población total que deriva de la población potencial menos la población objetivo atendida)	6824	100.00%	6824	100.00%	6824	100.00%

C. Jorge Omar Corrales Colín  
Secretario General  
Responsable

C. Nathum Guadalupe Lucero Guillerez  
Contador Municipal  
Responsable

C. Pedro Navarrete Sanchez  
Asesor Jurídico  
Responsable

C. María Guadalupe Mercado Estévez  
Dirección de Planeación y Desempeño  
Responsable



C. Joel Mejía Cortez  
Presidente Municipal

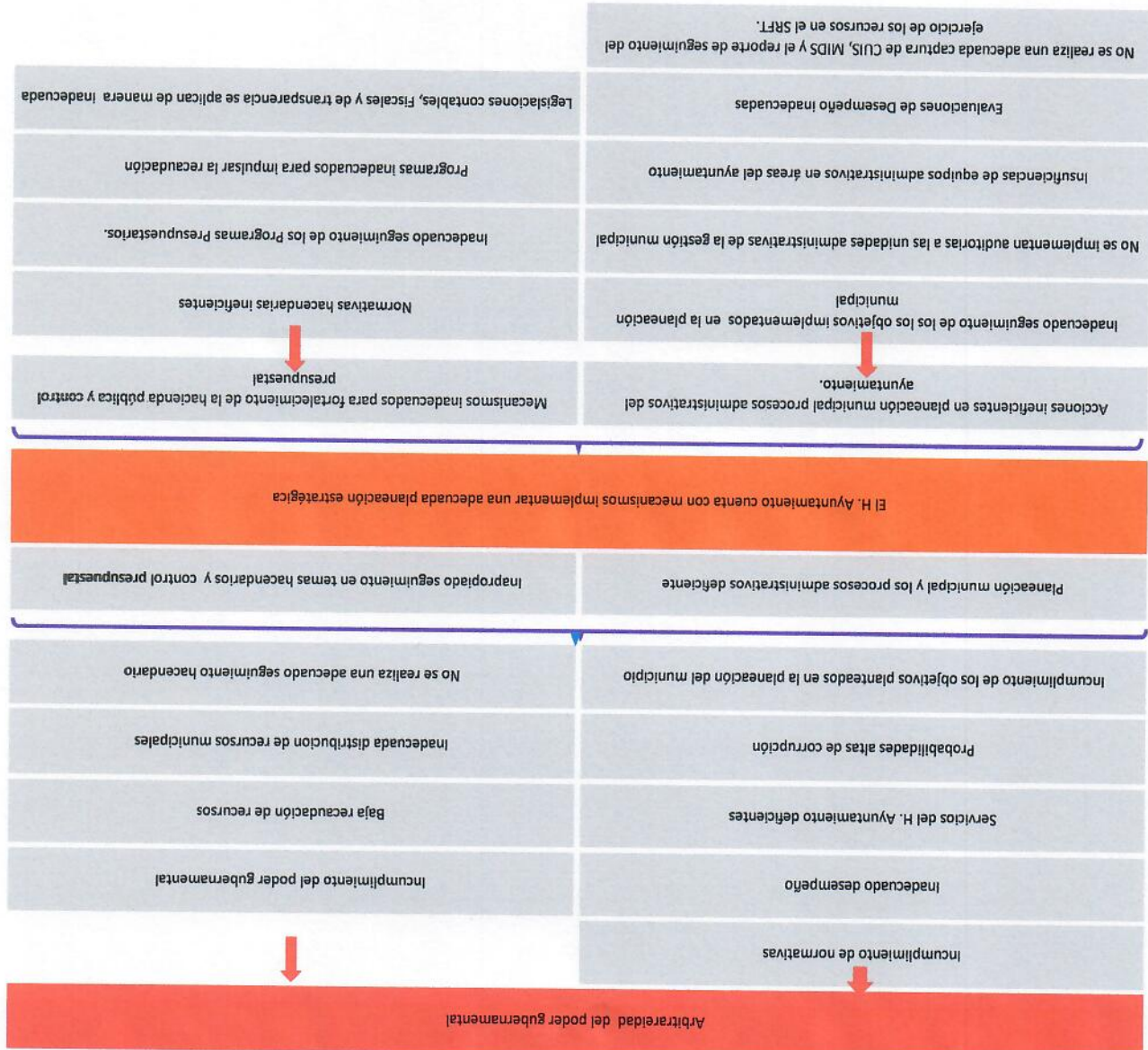
C. Leodegario Rubio Manilla  
Contralor  
Revisó

C. Yoana Treviño Rodríguez  
Tesorera



HONORABLE AYUNTAMIENTO DE:	TEPEXCO	PUEBLA.
METODOLOGÍA DEL MARCO LÓGICO (MML) DE LOS PROGRAMAS CONTENIDOS EN EL	PLAN DE DESARROLLO MUNICIPAL 2021 - 2024	
NOMBRE DEL PROGRAMA:	ARBOL DE PROBLEMAS	
	Cumplimiento de los objetivos institucionales	

**C. DIAGRAMA DE PROBLEMAS**



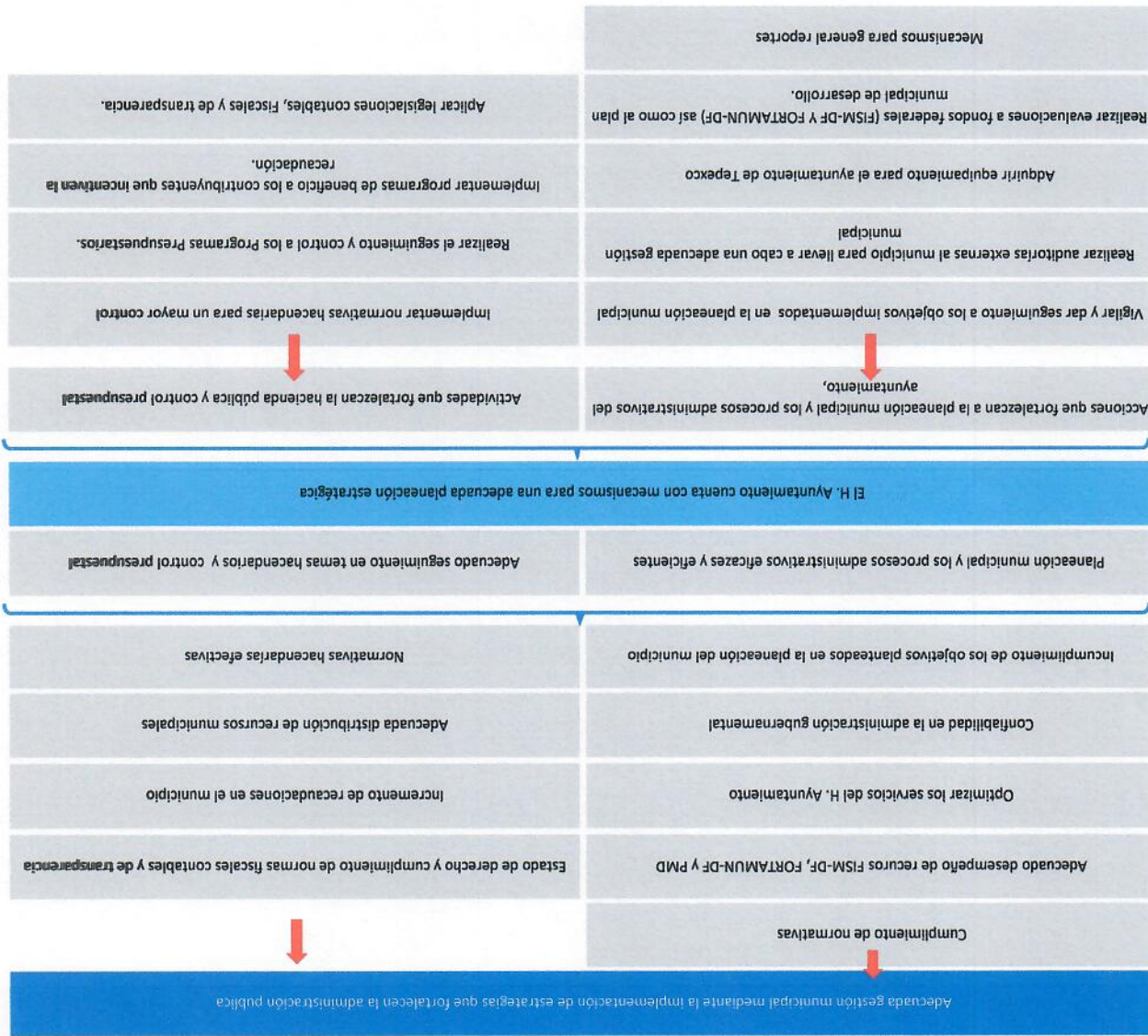
C. Jorge Omar Correas Collin Secretario General Responsable	C. Nathum Guadalupe Lucero Guierrez Concejal Municipal Responsable	C. Pedro Hovante Sanchez Asesor Jurídico Responsable	C. Yvanna Treviño Rodriguez Tesorera
C. Joel Mejía Cortez Presidente Municipal	C. Leonardo Rubio Manilla Contralor Revisó		





HONORABLE AYUNTAMIENTO DE:	TEPICCO	PUEBLA.
METODOLOGÍA DEL MARCO LÓGICO (MML) DE LOS PROGRAMAS CONTENIDOS EN EL	PLAN DE DESARROLLO MUNICIPAL 2021 - 2024	
NOMBRE DEL PROGRAMA:	ARBOL DE OBJETIVOS	
	Cumplimiento de los objetivos institucionales	

**D. DIAGRAMA DE OBJETIVOS**



C. Jorge Omar Corrales Collin  
Secretario General  
Responsable

C. Nahum Guadalupe Lucero Gutiérrez  
Comandante Municipal  
Responsable

C. Pedro Navarrete Sánchez  
Asesor Jurídico  
Responsable

C. María Guadalupe Mercado Calvaz  
Dirección de Planeación y Desempeño  
Responsable

C. Joel Mejía Cortez  
Presidente Municipal

C. Ledezgario Rubio Martínez  
Comandante  
Revisor

C. Yohana Treviño Rodríguez  
Tesorera

**Programa 2 Fomento a la  
transparencia de y acceso a  
información pública de  
gobierno.**

**TERPEXCO**

M. AYUNTAMIENTO 2021-2024



## Programa 2 Fomento a la transparencia de y acceso a información pública de gobierno.

Componente	Eficacia	Gestión	Trimestral	Porcentaje	$(V1/V2)*100$	Regular	Línea Base	
							Valor	Año
Nivel de objetivo	Dimensión a medir	Tipo de indicador	Frecuencia de Medición	Tipo de Formula	Método de Calculo	Comportamiento del Indicador	0	2021
Fin	Eficacia	Estratégico	Anual	Porcentaje	$(V1/V2)*100$	Regular	0	2021
Propósito	Eficacia	Estratégico	Semestral	Porcentaje	$(V1/V2)*100$	Regular	0	2021
Componente 1	Eficacia	Gestión	Trimestral	Porcentaje	$(V1/V2)*100$	Regular	0	2021





HONORABLE AYUNTAMIENTO DE:		TEPEXCO		PUEBLA	
		2021 - 2024			
MATRIZ DE INDICADORES PARA RESULTADOS (MIR) DE LOS PROGRAMAS CONTENIDOS EN EL					
PLAN DE DESARROLLO MUNICIPAL 2021 - 2024					
MATRIZ DE INDICADORES PARA RESULTADOS (MIR)					
NOMBRE DEL PROGRAMA:		Fomento a la transparencia de y acceso a información pública de gobierno.			
DIRECCIÓN (ES) / UNIDAD (ES) RESPONSABLE (S)		Responsable de transparencia			

RESUMEN NARRATIVO	TIPO	INDICADOR		FORMULA	META DEL INDICADOR	MEDIOS DE VERIFICACION	SUPUESTOS DE QUE NO OCURRA EL RIESGO
		NOMBRE	UNIDAD				
<b>FIN</b> Contribuir a la transparencia del ayuntamiento 2021-2024 de Tepexico durante su gestión, mediante el cumplimiento lo dispuesto en las normativas de transparencia.	Porcentaje	Porcentaje de acciones que den cumplimiento a las normativas de transparencia		(V1/V2)*100	100%	Reporte de actividades, oficinas de respuesta a las requisiciones de dependencias externas	El H. Ayuntamiento cumple de manera adecuada las normativas de transparencia
<b>PROPOSITO</b> El H. Ayuntamiento de Tepexico cuenta con mecanismos adecuados para fortalecimiento de la transparencia y rendición de cuentas con beneficio a la población	Porcentaje	Porcentaje de mecanismos implementados para fortalecer la transparencia y rendición de cuentas		(V1/V2)*100	100%	Reportes mensuales, Oficinas de respuesta, oficinas de requisición	El H. Ayuntamiento da cumplimiento en tiempo y forma a requisiciones de transparencia
<b>COMPONENTE 1</b> Acciones que fortalezcan la rendición de cuentas mediante la transparencia, implementadas	Porcentaje	Porcentaje de acciones que fortalecen la transparencia.		(V1/V2)*100	100%	Reportes mensuales, Oficinas de respuesta, oficinas de requisición	Aportación de las unidades administrativas para proporcionar información adecuada a la población
<b>ACTIVIDAD 1</b> Creación del Comité de transparencia							
<b>ACTIVIDAD 2</b> Actualizar la plataforma de transparencia constantemente							
<b>ACTIVIDAD 3</b> Fortalecer la transparencia gubernamental mediante el uso de redes sociales y página oficial							
<b>ACTIVIDAD 4</b> Dar cumplimiento a solicitudes de transparencia en tiempo y forma							

C. Jessica Pérez Peñafort  
Transparencia  
Responsable

C. Yoana Treviño Rodríguez  
Tesorera

C. Joel Mejía Cortez  
Presidente Municipal

C. Leodegario Rubio Mantilla  
Contralor  
Revisor





HONORABLE AYUNTAMIENTO DE TEPEXCO PUEBLA.

2021 - 2024

METODOLOGIA DEL MARCO LÓGICO (MML) DE LOS PROGRAMAS CONTENIDOS EN EL

PLAN DE DESARROLLO MUNICIPAL 2021 - 2024

DETECCION DEL PROBLEMA

NOMBRE DEL PROGRAMA: Fomento a la transparencia de y acceso a información pública de gobierno.

(Considere:

¿Qué situaciones negativas existen y limitan el desarrollo de las actividades del sector que

1

Información insuficiente

2

Desinterés de la población

3

No se cuenta con plataformas de comunicación oficial

### A. REDACCIÓN DEL PROBLEMA

El H. Ayuntamiento de Tepexco cuenta con mecanismos inadecuados para fortalecimiento de la transparencia y rendición de cuentas con beneficio a la población

(Para la redacción del Problema considere que:

- Se deben establecer sólo problemas existentes, no potenciales.
  - Plantea el Problema como un estado o hecho negativo para brindar claridad.
  - No confundir el problema con la falta de solución. Debe ser un estado o situación negativa.
  - No confundir el problema con una solución.
  - Definir el área de enfoque o a la población afectada, permite acotarlo y clarificarlo.
  - Sustentar las situaciones negativas planteadas con diagnósticos, estudios, información estadística y con la evidencia internacional respecto de cómo se resolvieron en otros contextos.
- Esto permite orientar la discusión y evitar caer en ambigüedades que pueden resultar en un desgaste innecesario.)

C. Jessica Pérez Peñafort  
Transparencia

C. Joel Mejía Cortez  
Presidente Municipal

C. Yoana Treviño Rodríguez  
Tesorera

C. Leodegario Rubio Murilla  
Contralor  
Revisad





HONORABLE AYUNTAMIENTO DE	TEPEXCO	PUEBLA.
2021 - 2024		
METODOLOGÍA DEL MARCO LÓGICO (MML) DE LOS PROGRAMAS CONTENIDOS EN EL		
PLAN DE DESARROLLO MUNICIPAL 2021 - 2024		
POBLACION OBJETIVO		
NOMBRE DEL PROGRAMA:	Fomento a la transparencia de y acceso a información pública de gobierno.	

**B. DATOS DE LA POBLACION**

Identificación de la población	2022		2023		2024	
	Número de personas	Porcentaje	Número de personas	Porcentaje	Número de personas	Porcentaje
<b>Número de Población de Referencia:</b> (considere que: Es la población total del área o áreas geográficas donde se llevará a cabo el proyecto)	7523	100%	7523	100%	7523	100%
<b>Número de Población Potencial:</b> (considere que: Es el conjunto de la población que presenta el problema central que el Programa puede atender)	5296	70.40%	5296	70.40%	5296	70.40%
<b>Número de Población Objetivo:</b> (considere que: Es el número de población potencial que se pretende beneficiar con el programa)	5296	100.00%		0.00%		0.00%
<b>Número de Población Atendida:</b> (considere que: Es el número de población objetivo que fue beneficiada desde el inicio del Programa y durante su ciclo de vida, es decir durante el ejercicio fiscal correspondiente)		0.00%		# DIV/0!		# DIV/0!
<b>Número de Población por atender:</b> (considere que: Es el número de población total que deriva de la población potencial menos la población objetivo atendida)	5296	100.00%	5296	100.00%	5296	100.00%

C. Jessica Pérez Peñafort  
Transparencia

C. Yoana Treviño Rodríguez  
Tesorera



---

C. Joel Mejía Cortez  
Presidente Municipal

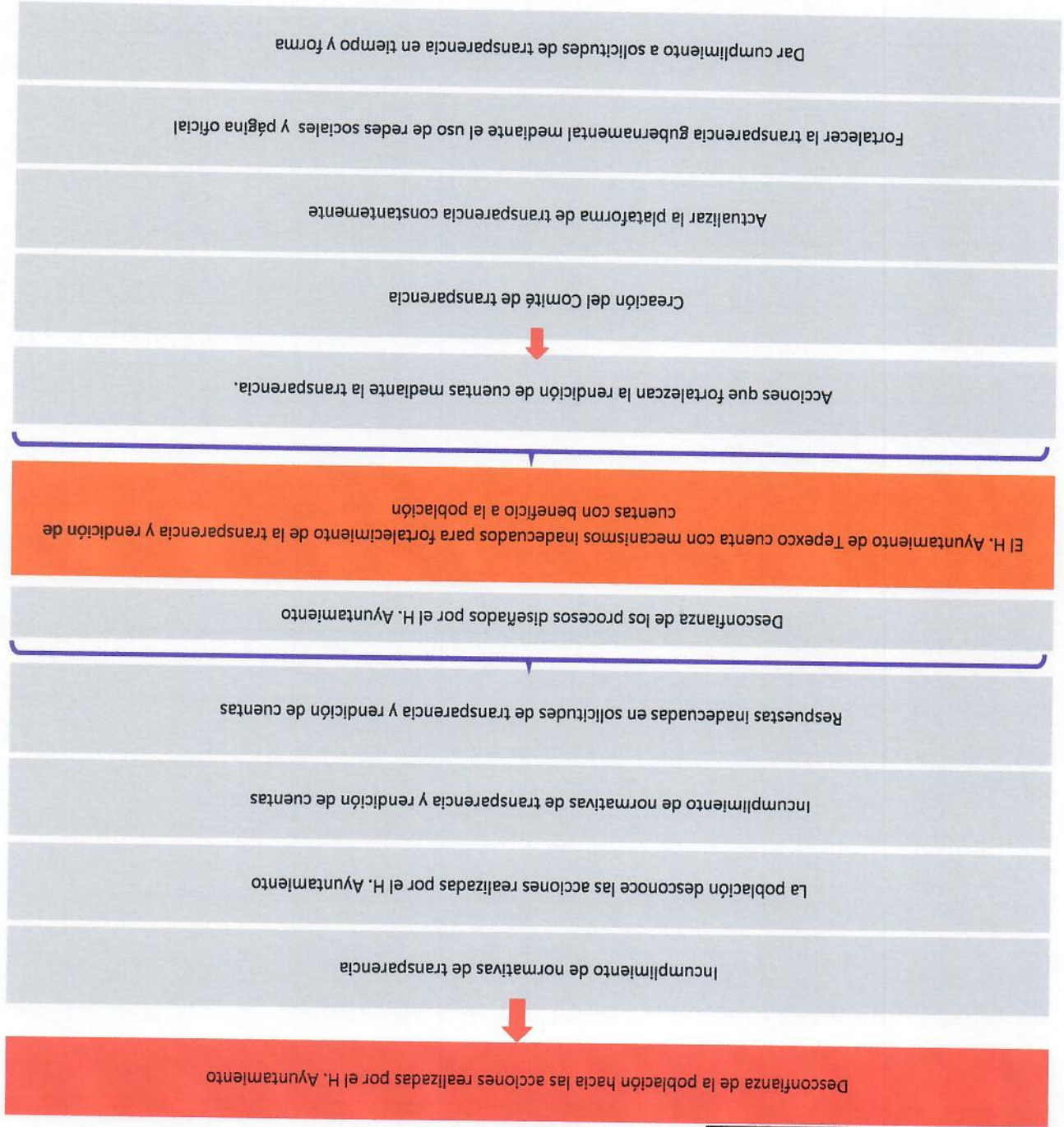
---

C. Leodegario Rubio Mantilla  
Contralor  
Revisó



HONORABLE AYUNTAMIENTO DE	TEPEXCO, PUEBLA
2021 - 2024	
METODOLOGIA DEL MARCO LÓGICO (MML) DE LOS PROGRAMAS CONTENIDOS EN EL	
PLAN DE DESARROLLO MUNICIPAL 2021 - 2024	
ARBOL DE PROBLEMAS	
Fomento a la transparencia de y acceso a información pública de gobierno.	

**C. DIAGRAMA DE PROBLEMAS**



C. Jessica Pérez Peñafort  
Transparencia

C. Joel Mejía Cortez  
Presidente Municipal

C. Yoana Treviño Rodríguez  
Tesorera

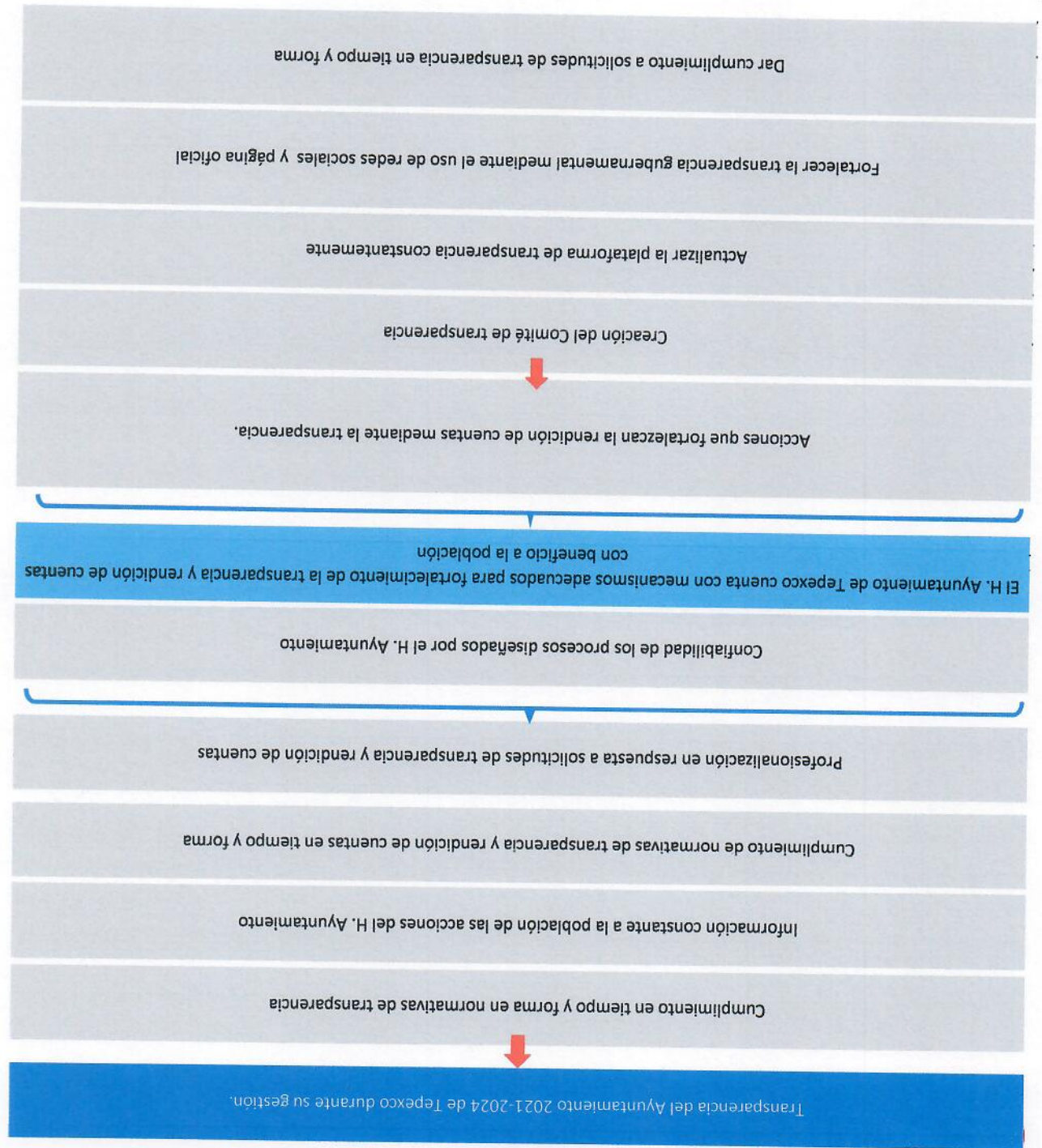
C. Leodegario Rubio Mantilla  
Contralor  
Revisó





HONORABLE AYUNTAMIENTO DE:	TEPEXCO, PUEBLA
METODOLOGÍA DEL MARCO LÓGICO (MML) DE LOS PROGRAMAS CONTENIDOS EN EL	PLAN DE DESARROLLO MUNICIPAL 2021 - 2024
ARBOL DE OBJETIVOS	
NOMBRE DEL PROGRAMA:	Fomento a la transparencia de y acceso a información pública de gobierno.

**D. DIAGRAMA DE OBJETIVOS**



C. Jessica Pérez Peñaflor  
Transparencia


C. Joel Mejía Cortez  
Presidente Municipal

C. Yoana Treviño Rodríguez  
Tesorera

C. Leodegano Rubio Manilla  
Contralor  
Revisó

# **Eje 2. Desarrollo seguro y digno para el municipio**

**TERPEXCO**  
H. AYUNTAMIENTO 2021-2024





# **Programa 1 Fortalecimiento de la Seguridad Pública del Municipio**

**TERPEXCO**

M. AYUNTAMIENTO 2021-2024

# Programa 1 Fortalecimiento de la Seguridad pública del Municipio

Componente	Nivel de objetivo	Dimensión a medir	Tipo de indicador	Frecuencia de Medición	Tipo de Formula	Método de Calculo	Comportamiento del Indicador	Línea Base								
								Valor	Año							
Componente 1	Fin	Eficacia	Estratégico	Anual	Porcentaje	$(V1/V2)*100$	Regular	0	2021							
								Propósito	Eficacia	Estratégico	Semestral	Porcentaje	$(V1/V2)*100$	Regular	0	2021
															Gestión	Eficacia
Componente 2	Eficacia	Gestión	Trimestral	Porcentaje	$(V1/V2)*100$	Regular	0	2021								





HONORABLE AYUNTAMIENTO DE: TEPEXCO PUEBLA.

MATRIZ DE INDICADORES PARA RESULTADOS (MIR) DE LOS PROGRAMAS CONTENIDOS EN EL:

PLAN DE DESARROLLO MUNICIPAL 2021 - 2024

MATRIZ DE INDICADORES PARA RESULTADOS (MIR)

NOMBRE DEL PROGRAMA: Fortalecimiento de la Seguridad Pública del Municipio

DIRECCION (ES) / UNIDAD (ES) RESPONSABLE(S): Direccion de Seguridad Publica, Regiduria de Gobernacion, Justicia, Seguridad Publica y Proteccion Civil

RESUMEN NARRATIVO	TIPO	INDICADOR		FORMULA	META DEL INDICADOR	MEDIOS DE VERIFICACION	SUPUESTOS DE QUE NO OCURRA EL RIESGO
		NOMBRE	INDICADOR				
<b>FIN:</b> Contribuir al fortalecimiento del cuerpo policiaco y la prevencion de delitos para la ciudadanía.	Porcentaje	Porcentaje de acciones realizadas para fortalecimiento del cuerpo policiaco		$(V1/M2)*100$	100%	Informes semestrales o anuales, estadísticas, reportes de indices delictivos municipales	La poblacion del Municipio se muestra participativa en las acciones preventivas o implementadas
<b>PROPOSITO:</b> El Ayuntamiento de Tepexco 2021-2024 implementara estrategias eficaces para fortalecer a la paz social	Porcentaje	Porcentaje de estrategias implementadas para fortalecer la paz social		$(V1/M2)*100$	100%	Plan de trabajo, informes	El H. Ayuntamiento facilita el acceso a servicios brindados por el cuerpo policiaco
<b>COMPONENTE 1:</b> Acciones que fortalezcan la proteccion policiaca en las distintas localidades del municipio, ejecutadas	Porcentaje	Porcentaje de acciones que fortalezcan la proteccion policiaca, ejecutadas		$(V1/M2)*100$	100%	Bitácoras, reportes de actividades, reportes fotograficos, diplomas, constancias, reconocimientos	El Cuerpo de policas se capacita para brindar un adecuado servicio a la poblacion
<b>ACTIVIDAD 1:</b> Realizar operativos de seguridad en las distintas localidades para incrementar la seguridad dentro del municipio de Tepexco							
<b>ACTIVIDAD 2:</b> Brindar apoyos en los distintos eventos municipales							
<b>ACTIVIDAD 3:</b> Capacitar al Cuerpo de Policias para mejor rendición de sus tareas.							
<b>ACTIVIDAD 4:</b> Cumplir con pruebas de control y confianza a elementos de policia municipal para eficacia del cuerpo policiaco							
<b>COMPONENTE 2:</b> Actividades para el mantenimiento y control del equipo del cuerpo policiaco, realizadas	Porcentaje	Porcentaje de acciones para un adecuado mantenimiento y control del equipo del Cuerpo policiaco, realizadas		$(V1/M2)*100$	100%	Oficios, requisiciones, cotizaciones, reportes fotograficos.	Los suministros del cuerpo de policas se mantienen en buen estado para su uso
<b>ACTIVIDAD 1:</b> Realizar un adecuado mantenimiento a las distintas herramientas de Seguridad Publica para un correcto uso de ellas							
<b>ACTIVIDAD 2:</b> Adquirir suministros para el cuerpo policiaco del Municipio de Tepexco para cumplimiento de sus labores							

C. Cira Ramirez Nuñez  
Direccion de Seguridad Publica  
Responsable

C. Fabian Rosas Olivares  
Regidor de Gobernacion Justicia, Seguridad Publica y Proteccion Civil  
Responsable

C. Yoana Treviño Rodríguez  
Tesorera

C. Joel Mejía Cortez  
Presidente Municipal

C. Leodegario Rubio Mantilla  
Contralor  
Revisor



HONORABLE AYUNTAMIENTO DE: TEPEXCO	PUEBLA.
2021 - 2024	
METODOLOGÍA DEL MARCO LÓGICO (MML) DE LOS PROGRAMAS CONTENIDOS EN EL	
PLAN DE DESARROLLO MUNICIPAL 2021 - 2024	
DETECCION DEL PROBLEMA	
NOMBRE DEL PROGRAMA:	Fortalecimiento de la Seguridad pública del Municipio

### A.1 LLUVIA DE IDEAS

1	No se identifican correctamente las zonas de riesgo en el municipio	2	Incremento de los índices delictivos	3	La renovación del equipamiento se da de forma frecuente
4	No se consideran las condiciones de movilidad del municipio para realizar operativos que cumplan las demandas ciudadanas	5	El cuerpo de seguridad pública no se evalúa en su competencias de manera constante	6	

### A. REDACCION DEL PROBLEMA

El H. Ayuntamiento de Tepexco 2021-2024 implementa estrategias deficientes para fortalecer la Seguridad Pública.

- (Para la redacción del Problema considere que:
- a. Se deben establecer solo problemas existentes, no potenciales.
  - b. Plantee el Problema como un estado o hecho negativo para brindar claridad.
  - c. No confundir el problema con la falta de solución. Debe ser un estado o situación negativa.
  - d. No confundir el problema con una solución.
  - e. Definir el área de enfoque o a la población afectada, permite acortar y clarificarlo.
  - f. Sustentar las situaciones negativas planteadas con diagnósticos, estudios, información estadística y con la evidencia internacional respecto de cómo se resolvieron en otros contextos.
- Esto permite orientar la discusión y evitar caer en ambigüedades que puedan resultar en un desgaste innecesario.)

C. Cira Ramirez Muñoz  
Direccion de Seguridad Pública  
Responsable

C. Fabian Rosas Olvera  
Regidor de Gobernación, Justicia, Seguridad  
Pública y Protección Civil  
Responsable

C. Yviana Treviño Rodríguez  
Tesorera

C. Joel Mejía Conz  
Presidente Municipal

C. Leodegano Rubio Manilla  
Contralor  
Revisó





HONORABLE AYUNTAMIENTO DE: TEPEXCO	PUEBLA.
2021 - 2024	
METODOLOGÍA DEL MARCO LÓGICO (MML) DE LOS PROGRAMAS CONTENIDOS EN EL	
PLAN DE DESARROLLO MUNICIPAL 2021 - 2024	
POBLACIÓN OBJETIVO	
NOMBRE DEL PROGRAMA:	Fortalecimiento de la Seguridad Pública del Municipio

**B. DATOS DE LA POBLACIÓN**

Identificación de la población	Año					
	2022		2023		2024	
	Número de personas	Porcentaje	Número de personas	Porcentaje	Número de personas	Porcentaje
<b>Número de Población de Referencia:</b> (considere que: Es la población total del área o áreas geográficas donde se llevará a cabo el proyecto)	7523	100%	7523	100%	7523	100%
<b>Número de Población Potencial:</b> (considere que: Es el conjunto de la población que presenta el problema central que el Programa puede atender)	7317	97.26%	7317	97.26%	7317	97.26%
<b>Número de Población Objetivo:</b> (considere que: Es el número de población potencial que se pretende beneficiar con el programa)		0.00%		0.00%		0.00%
<b>Número de Población Atendida:</b> (considere que: Es el número de población objetivo que fue beneficiada desde el inicio del Programa y durante su ciclo de vida, es decir durante el ejercicio fiscal correspondiente)		# DIV/0!		# DIV/0!		# DIV/0!
<b>Número de Población por atender:</b> (considere que: Es el número de población total que deriva de la población potencial menos la población objetivo atendida)	7317	100.00%	7317	100.00%	7317	100.00%

C. Cira Ramirez Nuñez  
 Responsable  
 Dirección de Seguridad Pública

C. Fabian Rosas Olivares  
 Responsable  
 Regidor de Gobernación Justicia, Seguridad Pública y Protección Civil

C. Yeana Treviño Rodríguez  
 Tesorera

---

C. Joel Mejia Cortez  
Presidente Municipal

---

C. Leodegario Rubio Mantilla  
Contralor  
Revisó

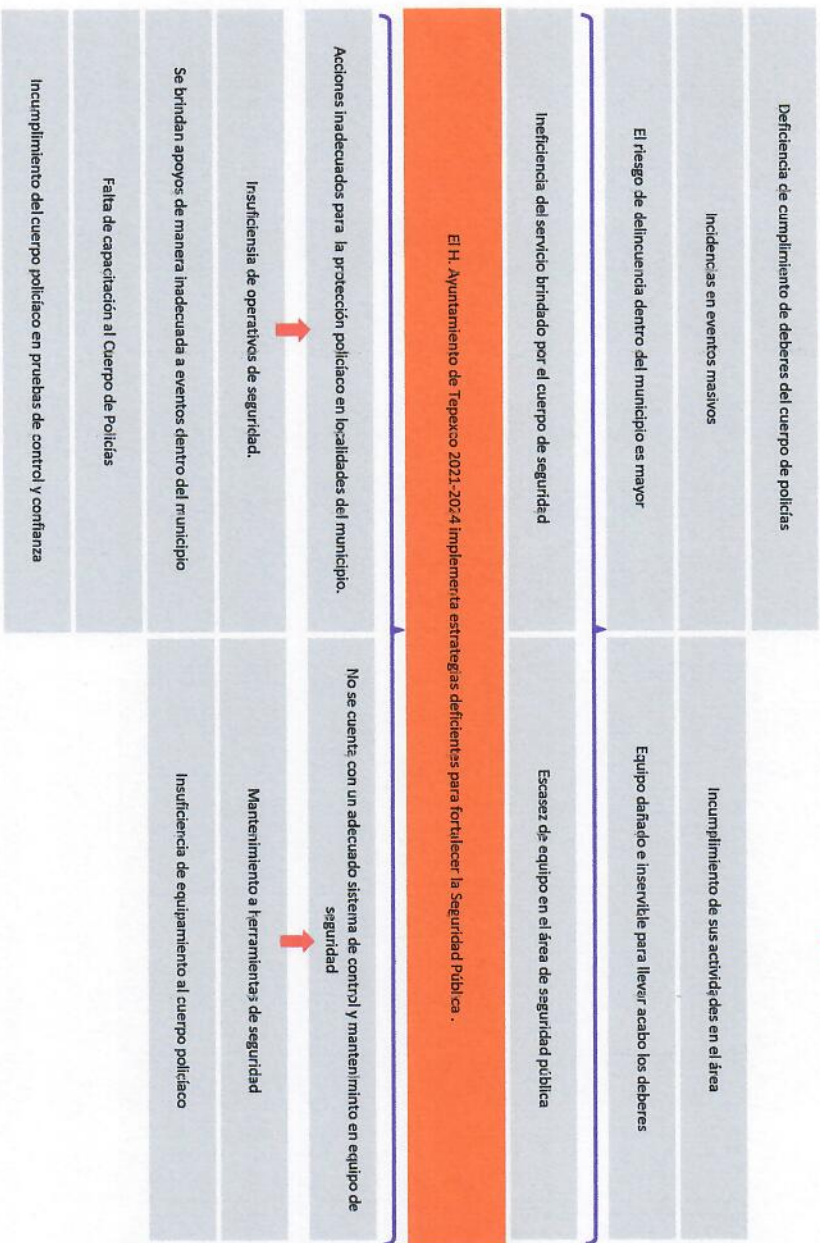




HONORABLE AYUNTAMIENTO DE:	TEPEXCO	PUEBLA.
METODOLOGIA DEL MARCO LÓGICO (MMU) DE LOS PROGRAMAS CONTENIDOS EN EL:	2021 - 2024	
PLAN DE DESARROLLO MUNICIPAL 2022 - 2024		
ARBOL DE PROBLEMAS		
NOMBRE DEL PROGRAMA:	Fortalecimiento de la Seguridad pública del Municipio	

### C. DIAGRAMA DE PROBLEMAS

Los niveles de inseguridad en el municipio incrementan debido a falta de apoyo por el área de seguridad pública.



C. Clara Ramírez Pulgar  
Dirección de Seguridad Pública  
Responsable

C. José María Casas  
Presidente Municipal

C. Fabian Rojas Quiroz  
Regidor de Gobierno Justicia, Seguridad  
Pública y Protección Civil  
Responsable

C. Ludovico Rubio Hernández  
Comisario  
Pública

C. Yvonne Tronco Rodríguez  
Tesorera



HONORABLE AYUNTAMIENTO DE TEPEXCO PUEBLA

2021 - 2024

METODOLOGIA DEL MARCO LOGICO (MML) DE LOS PROGRAMAS CONTENIDOS EN EL

PLAN DE DESARROLLO MUNICIPAL 2021 - 2024

ARBOL DE OBJETIVOS

Fortalecimiento de la Seguridad Pública del Municipio

#### D. DIAGRAMA DE OBJETIVOS

Contribuir al fortalecimiento del cuerpo policiaco y la prevención de delito para la ciudadanía mediante un adecuado sistema de seguridad y control de equipamiento.

El cumplimiento de las actividades del cuerpo policiaco se realiza de manera eficiente

Birndan servicios eficientes a la poblaci3n

Reducci3n de indices delictivos en eventos masivos

Disminuci3n de indices delictivos

Cumplimiento de deberes

Seguridad publica optima

Proteger la integridad y derechos de la poblaci3n

El cuerpo policiaco del municipio de Tepexco se encuentra debidamente equipado

El H. Ayuntamiento de Tepexco 2021-2024 implementar estrategias eficaces para fortalecer la paz social.

Acciones que fortalezan la protecci3n policiaca en las distintas localidades del municipio, escuelas

Actividades para el mantenimiento y control del equipo del Cuerpo policiaco, realizadas

Realizar operativos de seguridad en las distintas localidades para incrementar la seguridad dentro del municipio de Tepexco

Realizar un adecuado mantenimiento a las distintas herramientas de seguridad P3blica para un correcto uso de ellas

Birndar apoyos en los distintos eventos municipales

Adquirir suministros para el cuerpo policiaco del municipio de Tepexco para cumplimiento de sus labores

Capacitar al Cuerpo de Polic3as para mejor rendici3n de sus tareas.

Cumplir con pruebas de control y confianza a elementos de policia municipal para eficacia del cuerpo policiaco

C. Clara Ramirez Nunez  
Direcci3n de Seguridad P3blica  
Responsable

C. Fabian Rojas Ojales  
Regi3n de Gobernaci3n Justicia, Seguridad  
P3blica y Protecci3n Civil  
Responsable

C. Yovana Treviño Rodriguez  
Tesoreria

C. Jos6 Nolas Cortez  
Presidente Municipal


C. Ludogigano Rizo Maranda  
Contralor  
Revisor



# **Programa 2 Fortalecimiento de Protección Civil**

**TEPEXCO**

H. AYUNTAMIENTO 2021-2024



## Programa 2 Fortalecimiento de Protección civil

	Nivel de objetivo	Dimensión a medir	Tipo de indicador	Frecuencia de Medición	Tipo de Formula	Método de Calculo	Comportamiento del Indicador	Línea Base	
								Valor	Año
Fin	Eficacia	Estratégico	Annual	Porcentaje	$(V1/V2)*100$	Regular	0	2021	
Propósito	Eficacia	Estratégico	Semestral	Porcentaje	$(V1/V2)*100$	Regular	0	2021	
Componente 1	Eficacia	Gestión	Trimestral	Porcentaje	$(V1/V2)*100$	Regular	0	2021	
Componente 2	Eficacia	Gestión	Trimestral	Porcentaje	$(V1/V2)*100$	Regular	0	2021	





HONORABLE AYUNTAMIENTO DE:		TEPEXCO		PUEBLA	
		2021 - 2024			
MÁTRIZ DE INDICADORES PARA RESULTADOS (MIR) DE LOS PROGRAMAS CONTENIDOS EN EL					
PLAN DE DESARROLLO MUNICIPAL 2021 - 2024					
MÁTRIZ DE INDICADORES PARA RESULTADOS (MIR)					
NOMBRE DEL PROGRAMA:		Fortalecimiento de Protección Civil			
DIRECCION (ES)/ UNIDAD (ES) RESPONSABLE (S)		Dirección de Seguridad Pública, Regiduría de Gobernación, Justicia, Seguridad Pública y Protección Civil			

RESUMEN NARRATIVO	TIPO	INDICADOR	FORMULA	META DEL INDICADOR	MEDIOS DE VERIFICACION	SUPUESTOS DE QUE NO OCURRA EL RIESGO
	Disminución de probabilidad de accidentes en siniestros y desastres naturales en el municipio	Porcentaje	Porcentaje de acciones implementadas por el H. Ayuntamiento de Tepexico 2021-2024	(V1/V2)*100	100%	Reporte de actividades y fotográfico, Oficios de requisiciones,
El Ayuntamiento de Tepexico 2021-2024 implementa estrategias las cuales protejan la integridad de la población	Porcentaje	Porcentaje de estrategias implementadas que protejan la integridad social así como su patrimonio	(V1/V2)*100	100%	Reporte de actividades y fotográfico, Oficios de requisiciones, reporte de apoyos brindados,	El cuerpo de Protección Civil atiende de manera oportuna las demandas de la población
Actividades que fortalezcan las facultades del cuerpo de protección civil implementadas	Porcentaje	Porcentaje de acciones para fortalecimiento del área de protección civil	(V1/V2)*100	100%	Acciones ejecutadas	El cuerpo de Protección Civil brinda un servicio eficaz y eficiente a la población
ACTIVIDAD 1	Capacitación a protección civil para brindar primeros auxilios y conocer					
ACTIVIDAD 2	Crear protocolos de prevención a desastres naturales y accidentes sociales para tomar las precauciones pertinentes y saber así salvaguardar la integridad de la población					
ACTIVIDAD 3	Brindar apoyo a las distintas actividades sociales dentro del municipio de Tepexico					
COMPONENTE 2	Porcentaje	Porcentaje de acciones diseñadas para una atención oportuna a la población	(V1/V2)*100	100%	Acciones realizadas	Disminución de índices de mortalidad en siniestros naturales
ACTIVIDAD 1	Atención a urgencias básicas en centros de población					
ACTIVIDAD 2	Auxilio a la ciudadanía en los distintos centros de población					

C. Cira Ramírez Nuñez  
Dirección de Seguridad Pública  
Responsable

C. Fabian Rosas Olivares  
Regidor de Gobernación, Justicia, Seguridad Pública  
y Protección Civil  
Responsable

C. Yoana Treviño Rodríguez  
Tesorera

C. Joel Mejía Cortez  
Presidente Municipal

C. Leodegario Rubio Manilla  
Contralor  
Revisó





HONORABLE AYUNTAMIENTO DE TEPEXCO PUEBLA.

2021 - 2024

METODOLOGÍA DEL MARCO LÓGICO (MML) DE LOS PROGRAMAS CONTENIDOS EN EL

PLAN DE DESARROLLO MUNICIPAL 2022 - 2024

DETECCIÓN DEL PROBLEMA

NOMBRE DEL PROGRAMA: Fortalecimiento de Protección civil

**A.1 LLUVIA DE IDEAS**

1	No se establece un programa de protección civil	2	No se cuenta con la cultura de prevención ante surgimiento de riesgos naturales o causados por la actividad humana	3	
---	---	---	--	---	--

**A. REDACCIÓN DEL PROBLEMA**

**El Ayuntamiento de Tepexco 2021-2024 Implementa estrategias inadecuadas para proteger la integridad de la población**

(Para la redacción del Problema considere que:

- a. Se deben establecer sólo problemas existentes, no potenciales.
  - b. Plantee el Problema como un estado o hecho negativo para brindar claridad.
  - c. No confundir el problema con la falta de solución. Debe ser un estado o situación negativa.
  - d. No confundir el problema con una solución.
  - e. Definir el área de enfoque o a la población afectada, permite acotarlo y clarificarlo.
  - f. Sustentar las situaciones negativas planteadas con diagnósticos, estudios, información estadística y con la evidencia internacional respecto de cómo se resolvieron en otros contextos.
- Esto permite orientar la discusión y evitar caer en ambigüedades que pueden resultar en un desgaste innecesario.)

C. Clara Ramirez Juárez  
Dirección de Seguridad Pública  
Responsable

C. Fabian Flores Olmos  
Registro de Gobernación, Justicia, Seguridad  
Pública y Protección Civil  
Responsable

C. Yvonne Treviño Rodríguez  
Técnic@

C. José María Cortez  
Presidente Municipal

C. Leonardo Rubio Manilla  
Contador  
Responsable





HONORABLE AYUNTAMIENTO DE TEPEXCO PUEBLA.  
 2021 - 2024  
 METODOLOGÍA DEL MARCO LÓGICO (MML) DE LOS PROGRAMAS CONTENIDOS EN EL  
 PLAN DE DESARROLLO MUNICIPAL 2022 - 2024  
 POBLACIÓN OBJETIVO  
 Fortalecimiento de Protección Civil

**B. DATOS DE LA POBLACIÓN**

Identificación de la población	2022		2023		2024	
	Número de personas	Porcentaje	Número de personas	Porcentaje	Número de personas	Porcentaje
<b>Número de Población de Referencia:</b> (considere que: Es la población total del área o áreas geográficas donde se llevará a cabo el proyecto)	7523	100%	7523	100%	7523	100%
<b>Número de Población Potencial:</b> (considere que: Es el conjunto de la población que presenta el problema central que el Programa puede atender)	7217	95.93%	7217	95.93%	7217	95.93%
<b>Número de Población Objetivo:</b> (considere que: Es el número de población potencial que se pretende beneficiar con el programa)	7217	100.00%		0.00%		0.00%
<b>Número de Población Atendida:</b> (considere que: Es el número de población objetivo que fue beneficiada desde el inicio del Programa y durante su ciclo de vida, es decir durante el ejercicio fiscal correspondiente)		0.00%		# DIV/0!		# DIV/0!
<b>Número de Población por atender:</b> (considere que: Es el número de población total que deriva de la población potencial menos la población objetivo atendida)	7217	100.00%	7217	100.00%	7217	100.00%

C. Cira Ramirez Nuñez  
 Dirección de Seguridad Pública  
 Responsable

C. Fabian Ricasas Olivares  
 Regidor de Gobernación, Justicia, Seguridad  
 Pública y Protección Civil  
 Responsable

C. Yvanna Treviño Rodríguez  
 Tesorera

---

C. Joel Mejia Cortez  
Presidente Municipal

---

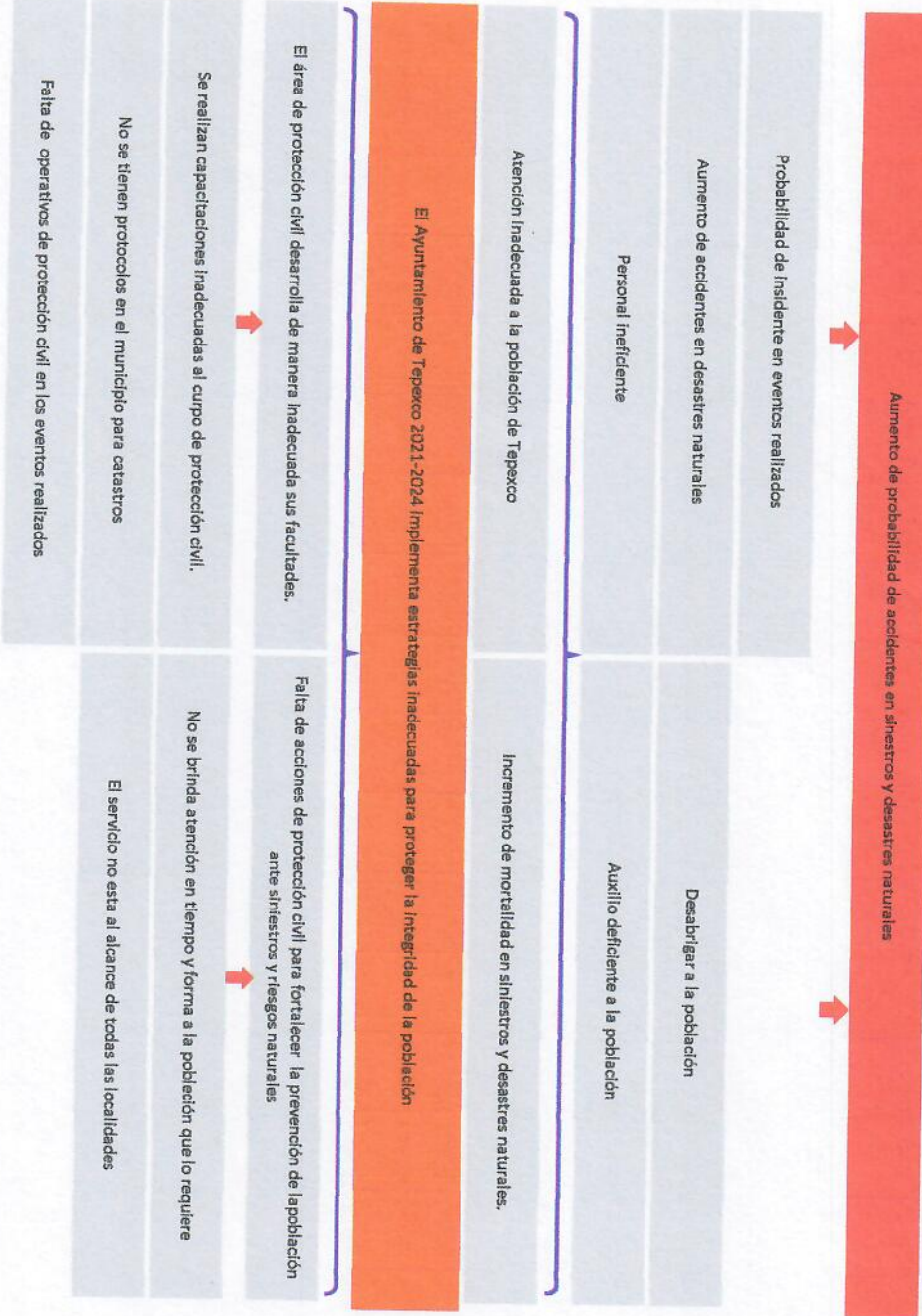
C. Leodegario Rubio Mantilla  
Contralor  
Revisó

---





**C. DIAGRAMA DE PROBLEMAS**



C. Ota Romero Nolasco  
 Director de Seguridad Pública  
 Responsable

C. Fabian Rosas Olvera  
 Registro de Gestión en Materia Seguridad  
 Pública y Protección Civil  
 Responsable

C. Yvonne Treviño Rosalguiza  
 Técnico


C. Juan María Ochoa  
 Presidente Municipal

C. Leonardo Razo Martínez  
 Coordinador  
 Responsable



**D. DIAGRAMA DE OBJETIVOS**

HONORABLE AYUNTAMIENTO DE:	TEPEXCO	PUEBLA.
2021 - 2024		
METODOLOGIA DEL MARCO LÓGICO (MML) DE LOS PROGRAMAS CONTENIDOS EN EL PLAN DE DESARROLLO MUNICIPAL 2021 - 2024		
ARBOL DE OBJETIVOS		
NOMBRE DEL PROGRAMA:	Fortalecimiento de Protección Civil	



C. Cir Román Tuliza  
 Dirección de Seguridad Pública  
 Responsable

C. Fabian Rojas Olvera  
 Registro de Gobernación Justicia Seguridad  
 Pública y Protección Civil  
 Responsable

C. Yvonne Treviño Rodríguez  
 Telesera

C. Abel Ildefonso Cruz  
 Presidente Municipal


C. Leopoldo Rizo Arellano  
 Coordinador  
 Personal



# **Eje 3. Por el Bienestar y el desarrollo del Municipio**

**TEPEXCO**  
M. AYUNTAMIENTO 2024-2024

CONJUNTO UN MEJOR FUTURO







# Programa 1 Bienestar y salud para la población

	Dimensión a medir	Tipo de indicador	Frecuencia de Medición	Tipo de Formula	Método de Calculo	Comportamiento del Indicador	Línea Base	
							Valor	Año
Fin	Eficacia	Estratégico	Anual	Porcentaje	$(V1/V2)*100$	Regular	0	2021
Propósito	Eficacia	Estratégico	Semestral	Porcentaje	$(V1/V2)*100$	Regular	0	2021
Componente 1	Eficacia	Gestión	Trimestral	Porcentaje	$(V1/V2)*100$	Regular	0	2021
Componente 2	Eficacia	Gestión	Trimestral	Porcentaje	$(V1/V2)*100$	Regular	0	2021





HONORABLE AYUNTAMIENTO DE:

PUEBLA

2021 - 2024

MATRIZ DE INDICADORES PARA RESULTADOS (MIR) DE LOS PROGRAMAS CONTENIDOS EN EL

PLAN DE DESARROLLO MUNICIPAL 2021 - 2024

MATRIZ DE INDICADORES PARA RESULTADOS (MIR)

NOMBRE DEL PROGRAMA

Bienestar y salud para la población

DIRECCIÓN (ES)/ UNIDAD (ES) RESPONSABLE (S)

Dirección de Salud, DIF, Regidurías de Grupos Vulnerables, personas con discapacidad y Juventud, Igualdad de Género

RESUMEN NARRATIVO	TIPO	INDICADOR	FORMULA	META DEL INDICADOR	MEDIOS DE VERIFICACION	SUPUESTOS DE QUE NO OCURRA EL RIESGO
	NOMBRE	NOMBRE				
<b>FIN</b> Contribuir a la atención de grupos vulnerables mediante la aportación de apoyos	Porcentaje	Porcentaje de apoyos distribuidos a la población	$(V1/V2)*100$	100%	Oficios de requisición, Oficios de entrega, formatos de inscripción, Reportes fotográficos, reporte de actividades, Informe de actividades	La población vulnerable recibe apoyos por parte del H. Ayuntamiento para su beneficio
<b>PROPOSITO</b> El Ayuntamiento de Tepexco 2021-2024 implementa estrategias para un mayor acceso de apoyos y programas a población que lo requiere	Porcentaje	Porcentaje de estrategias implementadas para un mayor acceso a apoyos	$(V1/V2)*100$	100%	Oficios de requisición, Oficios de entrega, formatos de inscripción, Reportes fotográficos, reporte de actividades, Informe de actividades	El H. Ayuntamiento cuenta con estrategias enfocadas para la distribución de apoyos a la población vulnerable
<b>COMPONENTE 1</b> Acciones que permitan el acceso a apoyos y programas de asistencia social a la población de Tepexco	Porcentaje	Porcentaje de acciones para la distribución de apoyos	$(V1/V2)*100$	100%	Oficios de requisición, Oficios de entrega, formatos de inscripción, Reportes fotográficos, reporte de actividades, Informe de actividades	Se gestionan apoyos para la población vulnerable
<b>ACTIVIDAD 1</b> Difusión y orientación a la población para el acceso a los distintos apoyos Nacionales y Estatales.						
<b>ACTIVIDAD 2</b> Realizar campañas para la entrega de distintos apoyos a grupos vulnerable.						
<b>ACTIVIDAD 3</b> Realizar programas alimentarios para el sector educativo y población en general.						
<b>ACTIVIDAD 4</b> Realizar eventos en conmemoración días relevantes y entrega de apoyos						
<b>COMPONENTE 2</b> Estrategias para mitigar y prevenir enfermedades.	Porcentaje	Porcentaje de estrategias que mitigan y previenen enfermedades	$(V1/V2)*100$	100%	Oficios de requisición, Oficios de entrega, formatos de inscripción, Reportes fotográficos, reporte de actividades, Informe de actividades	Se implementan estrategias para disminución de enfermedades
<b>ACTIVIDAD 1</b> Distribución de aparatos médicos a población que la requiere						
<b>ACTIVIDAD 2</b> Realizar campañas de salud en distintos centros de población del municipio de Tepexco						
<b>ACTIVIDAD 3</b> Implementar programas de distribución de insumos médicos.						
<b>ACTIVIDAD 4</b> Acciones que fortalezcan el cuidado de salud física de los ciudadanos.						



COMPONENTE 3	Acciones para atención y asesoramiento en el área jurídica y psicológica a la población (realizadas)	Porcentaje	Porcentaje de acciones realizadas para una adecuada atención y asesoramiento en el área jurídica y psicológica	(V1/V2)*100	100%	Oficios de requisición, Oficios de entrega, formatos de inscripción, Reportes fotográficos, reporte de actividades, Informe de actividades, lista de asistencias	Se brinda apoyo a población que lo requiere en temas jurídicos y psicológicos
ACTIVIDAD 1	Brindar asesorías jurídicas a la población						
ACTIVIDAD 2	Atención psicológica a la población						
ACTIVIDAD 3	Campañas para prevención en los distintos tipos de violencia en las que incurre la población						

C. Minerva Hidalgo Mejía  
Dirección de Salud, DIF  
Responsable

C. Luz Inelda Branco Morales  
Regidor de Grupos Vulnerables, personas con discapacidad y juventud  
Responsable

C. Yoana Treviño Rodríguez  
Regidor de Igualdad de Género  
Responsable

C. Joel Mejía Cortez  
Presidente Municipal

C. Claudio García Rubio Manilla  
Contralor  
Revisó

C. Yoana Treviño Rodríguez  
Tesorera



HONORABLE AYUNTAMIENTO DE TEPEXCO	PUEBLA.
2021 - 2024	
METODOLOGÍA DEL MARCO LÓGICO (MML) DE LOS PROGRAMAS CONTENIDOS EN EL	
PLAN DE DESARROLLO MUNICIPAL 2021 - 2024	
POBLACIÓN OBJETIVO	
NOMBRE DEL PROGRAMA:	Bienestar y salud para la población

**B. DATOS DE LA POBLACIÓN**

Identificación de la población	2022		2023		2024	
	Número de personas	Porcentaje	Número de personas	Porcentaje	Número de personas	Porcentaje
<b>Número de Población de Referencia:</b> (Considere que: Es la población total del área o áreas geográficas donde se llevará a cabo el proyecto)	7523	100%	7523	100%	7523	100%
<b>Número de Población Potencial:</b> (Considere que: Es el conjunto de la población que presenta el problema central que el Programa puede atender)	6761	89.87%	6761	89.87%	6761	89.87%
<b>Número de Población Objetivo:</b> (Considere que: Es el número de población potencial que se pretende beneficiar con el programa)	5980	88.45%		0.00%		0.00%
<b>Número de Población Atendida:</b> (Considere que: Es el número de población objetivo que fue beneficiada desde el inicio del Programa y durante su ciclo de vida, es decir durante el ejercicio fiscal correspondiente)		0.00%		#!DIV/0!		#!DIV/0!
<b>Número de Población por atender:</b> (Considere que: Es el número de población total que deriva de la población potencial menos la población objetivo atendida)	6761	100.00%	6761	100.00%	6761	100.00%

C. Mirreva Hidalgo Mejía  
Dirección de Salud, DIF  
Responsable

C. Luz Ineida Erranco Morales  
Regidor de Grupos Vulnerables, personas con  
discapacidad y juventud  
Responsable

C. Yvanna Treviño Rodríguez  
Regidor de Igualdad de Género  
Responsable



---

C. Joel Mejía Cortez  
Presidente Municipal

---

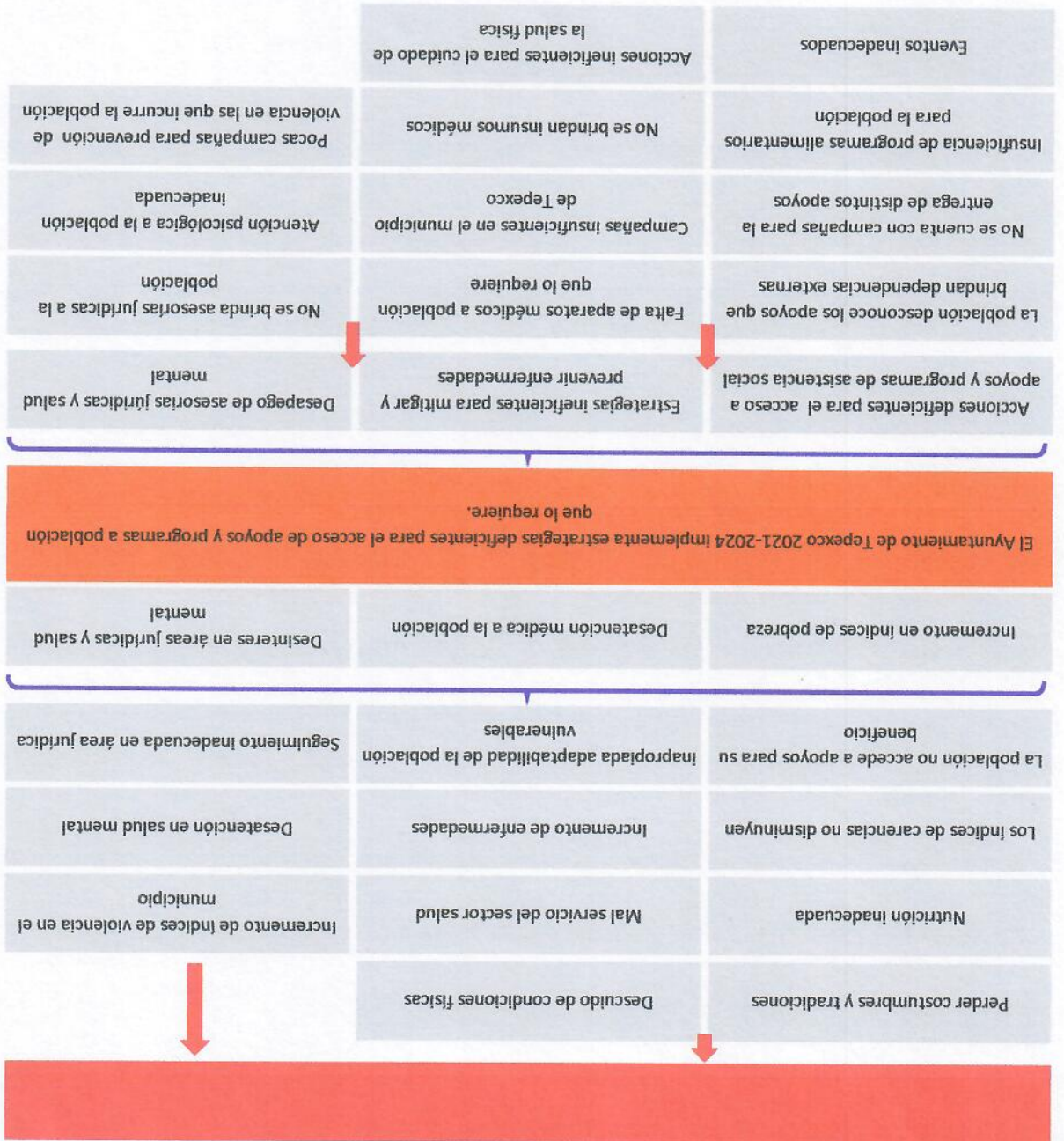
Cleodegario Rubio Manilla  
Contralor  
Revisó

---

C. Yoana Treviño Rodríguez  
Tesorera

---

**C. DIAGRAMA DE PROBLEMAS**



C. Joel Mejía Cortez  
Presidente Municipal

C. Leonardo Rubio Martínez  
Concejal  
Reverso

C. Yoana Treviño Rodríguez  
Reverso

C. Mariana Fátima Mejía  
Dirección de Salud, DIF  
Responsable

C. Luz Inés Escamela Morales  
Regidor de Campos Vulnerables, personas con discapacidad y juventud  
Responsable

C. Yoana Treviño Rodríguez  
Regidor de Igualdad de Género  
Responsable







**Programa 2 Fortalecer la  
educación e  
implementación de la  
cultura física**

**TEPEXCO**

H. AYUNTAMIENTO 2021-2024





## Programa 2 Fortalecer la educación e implementación de de la cultura física

Componente	Dimensión a medir	Tipo de indicador	Frecuencia de Medición	Tipo de Formula	Método de Calculo	Comportamiento del Indicador	Línea Base								
							Valor	Año							
Componente 1	Eficacia	Estratégico	Anual	Porcentaje	$(V1/V2)*100$	Regular	0	2021							
							Propósito	Eficacia	Estratégico	Semestral	Porcentaje	$(V1/V2)*100$	Regular	0	2021
														Gestión	Eficacia
Componente 2	Eficacia	Gestión	Trimestral	Porcentaje	$(V1/V2)*100$	Regular	0	2021							





HONORABLE AYUNTAMIENTO DE: PUERBLA.

2021 - 2024  
MATRIZ DE INDICADORES PARA RESULTADOS (MIR) DE LOS PROGRAMAS CONTENIDOS EN EL  
PLAN DE DESARROLLO MUNICIPAL 2021 - 2024

MATRIZ DE INDICADORES PARA RESULTADOS (MIR)

NOMBRE DEL PROGRAMA: Fortalecer la educación e implementación de la cultura física

DIRECCIÓN (ES) / UNIDAD (ES) RESPONSABLE (S): DIF, Regidurías de Grupos Vulnerables, personas con discapacidad y Juventud, Igualdad de Género, Educación pública y actividades culturales deportivas y sociales, Dirección de Deporte Arte y Cultura

RESUMEN NARRATIVO	TIPO	INDICADOR		FORMULA	META DEL INDICADOR	MEDIOS DE VERIFICACION	SUSPECTOS DE QUE NO OCURRA EL RIESGO
		NOMBRE	INDICADOR				
Contribuir a una adecuada atención en el área educativa y deportiva mediante acciones para su fortalecimiento.	Porcentaje	Porcentaje de acciones implementadas para el fortalecimiento del área educativa y deportiva		(V1/V2)*100	100%	Reportes fotográficos, reporte de actividades de manera mensual, Oficios de requisición,	La población del municipio desarrolla habilidades educativas y deportivas para un adecuado desarrollo
El H. Ayuntamiento de Tepexco diseña mecanismos para fortalecer el sector educativo y deportivo	Porcentaje	Porcentaje de mecanismos que fortalecen el sector educativo y deportivo		(V1/V2)*100	100%	Plan de trabajo, reportes fotográficos, reportes mensuales de actividades	El H. Ayuntamiento destina recursos para la efectuar el fortalecimiento de la educación y cultur física
Programas y acciones para la alfabetización de la población del municipio, realizadas	Porcentaje	Porcentaje de acciones/programas para la alfabetización en el municipio		(V1/V2)*100	100%	Reportes fotográficos, reporte de actividades de manera mensual, Oficios de requisición,	La población recibe apoyos en el sector educativo
Fortalecer programas de entrega de apoyos en materia educativa							
Brindar Capacitaciones a grupos vulnerables para su alfabetización							
Realizar campañas de orientación vocacional y servicios educativos							
COMPONENTE 2							
Implementar Estrategias que permitan el fomento de la cultura física.	Porcentaje	Porcentaje de estrategias que fortalecen la cultura física		(V1/V2)*100	100%	Reportes fotográficos, reporte de actividades de manera mensual, Oficios de requisición,	La población deportiva recibe apoyos para un adecuado desarrollo
ACTIVIDAD 1							
Realizar Eventos Deportivos en las localidades del municipio así como en la cabecera municipal							
ACTIVIDAD 2							
Acciones para distribución de apoyos a grupos deportivos							

C. Minerva Hidalgo Mejía  
DIF  
Responsable

C. Luz Inelda Barranco Morales  
Regidor de Grupos Vulnerables, personas con discapacidad y Juventud  
Responsable

C. Rigoberto Benitez Burgos  
Regidor de Igualdad de Género  
Responsable

C. Minerva Hidalgo Mejía  
Regidor de Educación pública y actividades culturales deportivas y sociales, Directora de Deporte Arte y Cultura  
Responsable

C. Yoana Treñifo Rodríguez  
Tesorera  
Responsable

C. Joel Mejía Cortez  
Presidente Municipal

C. Leodigario Rubio Mantilla  
Contrador  
Revisor





HONORABLE AYUNTAMIENTO DE **TEPEXCO** PUEBLA

2021 - 2024

METODOLOGÍA DEL MARCO LÓGICO (MML) DE LOS PROGRAMAS CONTENIDOS EN EL

PLAN DE DESARROLLO MUNICIPAL 2021 - 2024

DETECCIÓN DEL PROBLEMA

NOMBRE DEL PROGRAMA:

Fortalecer la educación e implementación de la cultura física

### A.1 LLUVIA DE IDEAS

1	Falta de apoyos educativos	2	Falta de cultura física	3	Espacios inadecuados de educación
4	Espacios inadecuados para el desarrollo físico	5		6	

### A. REDACCIÓN DEL PROBLEMA

El H. Ayuntamiento de Tepexco diseña mecanismos inadecuados para fortalecer el sector educativo y deportivo

(Para la redacción del Problema considere que:

- Se deben establecer solo problemas existentes, no potenciales.
  - Plantas el Problema como un estado o hecho negativo para brindar claridad.
  - No confundir el problema con la falta de solución. Debe ser un estado o situación negativa.
  - No confundir el problema con una solución.
  - Definir el área de enfoque o a la población afectada, permite aceptarlo y clarificarlo.
  - Susentar las situaciones negativas planteadas con diagnósticos, estudios, información estadística y con la evidencia internacional respecto de cómo se resolvieron en otros contextos.
- Esto permite orientar la discusión y evitar caer en ambigüedades que pueden resultar en un desgaste innecesario.)

C. Milena Hidalgo Mejía  
DIF  
Responsable

C. Luz Inelda Barranco Morales  
Regidor de Grupos Vulnerables, personas con discapacidad y juventud  
Responsable

C. Rigoberto Bautista Burgos  
Regidor de Calidad de Gobierno  
Responsable

C. Milena Hidalgo Mejía  
Regidor de Educación pública y actividades culturales deportivas y sociales. Directora de Deportes, Arte y Cultura  
Responsable

C. Yohana Trankia Rodríguez  
Tesorera  
Responsable

C. Joel Mejía Cortez  
Presidente Municipal

C. Leonardo Rubio Yarellia  
Contralor  
Revisor





HONORABLE AYUNTAMIENTO DE	TEPEXCO	PUEBLA.
2021 - 2024		
METODOLOGÍA DEL MARCO LÓGICO (MML) DE LOS PROGRAMAS CONTENIDOS EN EL		
PLAN DE DESARROLLO MUNICIPAL 2021 - 2024		
POBLACION OBJETIVO		
NOMBRE DEL PROGRAMA:	Fortalecer la educación e implementación de la cultura física	

**B. DATOS DE LA POBLACIÓN**

Identificación de la población	2022		Año		2024	
	Número de personas	Porcentaje	Número de personas	Porcentaje	Número de personas	Porcentaje
<b>Número de Población de Referencia:</b> (considere que: Es la población total del área o áreas geográficas donde se llevará a cabo el proyecto)	7523	100%	7523	100%	7523	100%
<b>Número de Población Potencial:</b> (considere que: Es el conjunto de la población que presenta el problema central que el Programa puede atender)	6632	88.16%	6632	88.16%	6632	88.16%
<b>Número de Población Objetivo:</b> (considere que: Es el número de población potencial que se pretende beneficiar con el programa)	4392	66.22%		0.00%		0.00%
<b>Número de Población Atendida:</b> (considere que: Es el número de población objetivo que fue beneficiada desde el inicio del Programa y durante su ciclo de vida, es decir durante el ejercicio fiscal correspondiente)		0.00%		# DIV/0		# DIV/0
<b>Número de Población por atender:</b> (considere que: Es el número de población total que deriva de la población potencial menos la población objetivo atendida)	6632	100.00%	6632	100.00%	6632	100.00%

C. Minerva Hidalgo Mejía

DIF

Responsable

C. Luz Inelda Barranco Morales

Regidor de Grupos Vulnerables, personas con discapacidad y juventud

Responsable

C. Rigoberto Benítez Burgos

Regidor de Igualdad de Género

Responsable

C. Minerva Hidalgo Mejía

Regidor de Educación pública y actividades culturales deportivas y sociales. Directora de Deporte Arte y Cultura

Responsable



---

C. Yoana Treviño Rodríguez  
Tesorera  
Responsable

---

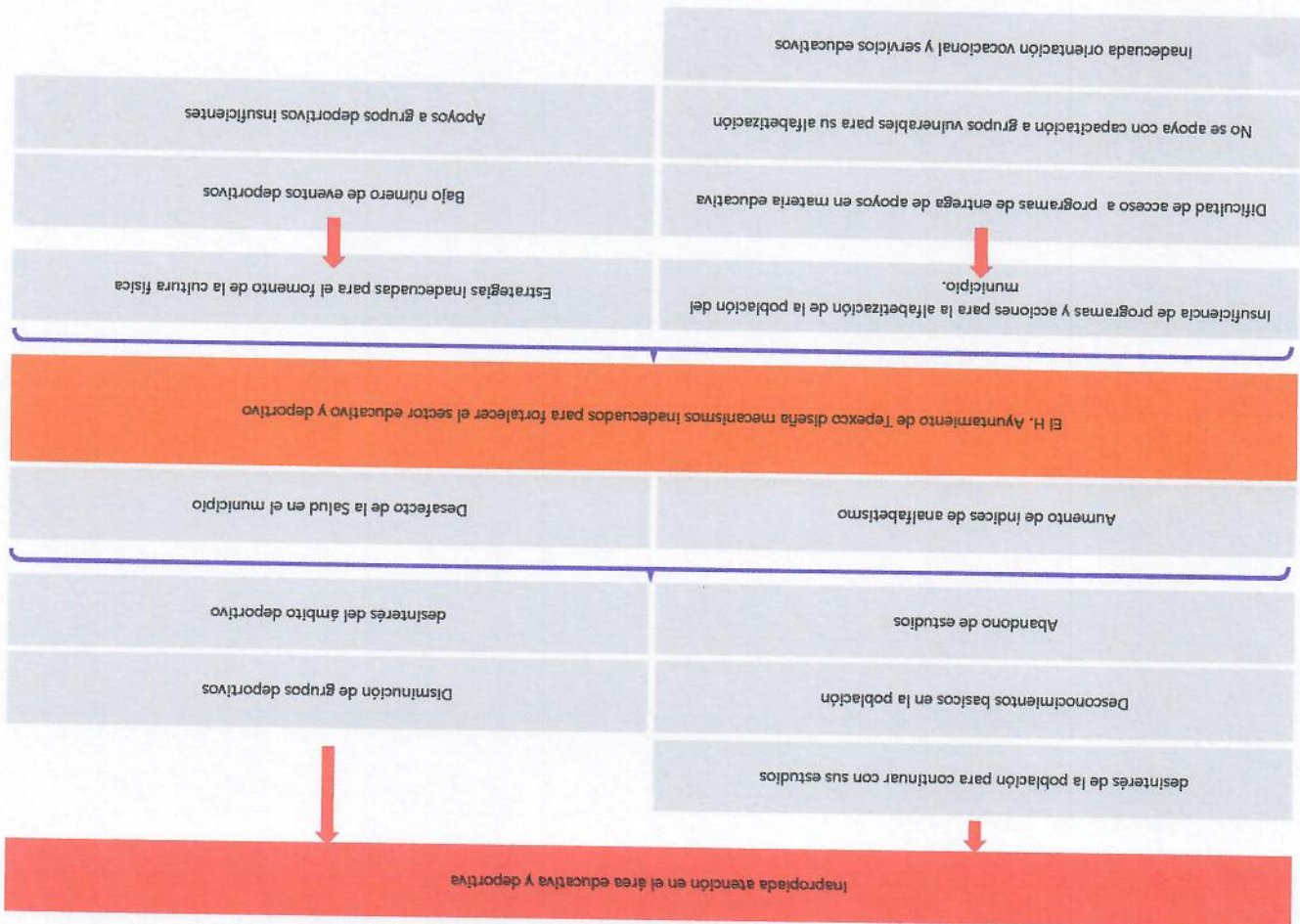
C. Joel Mejía Cortez  
Presidente Municipal

---

C. Leodegario Rubio Martínez  
Contralor  
Revisó

---

**C. DIAGRAMA DE PROBLEMAS**

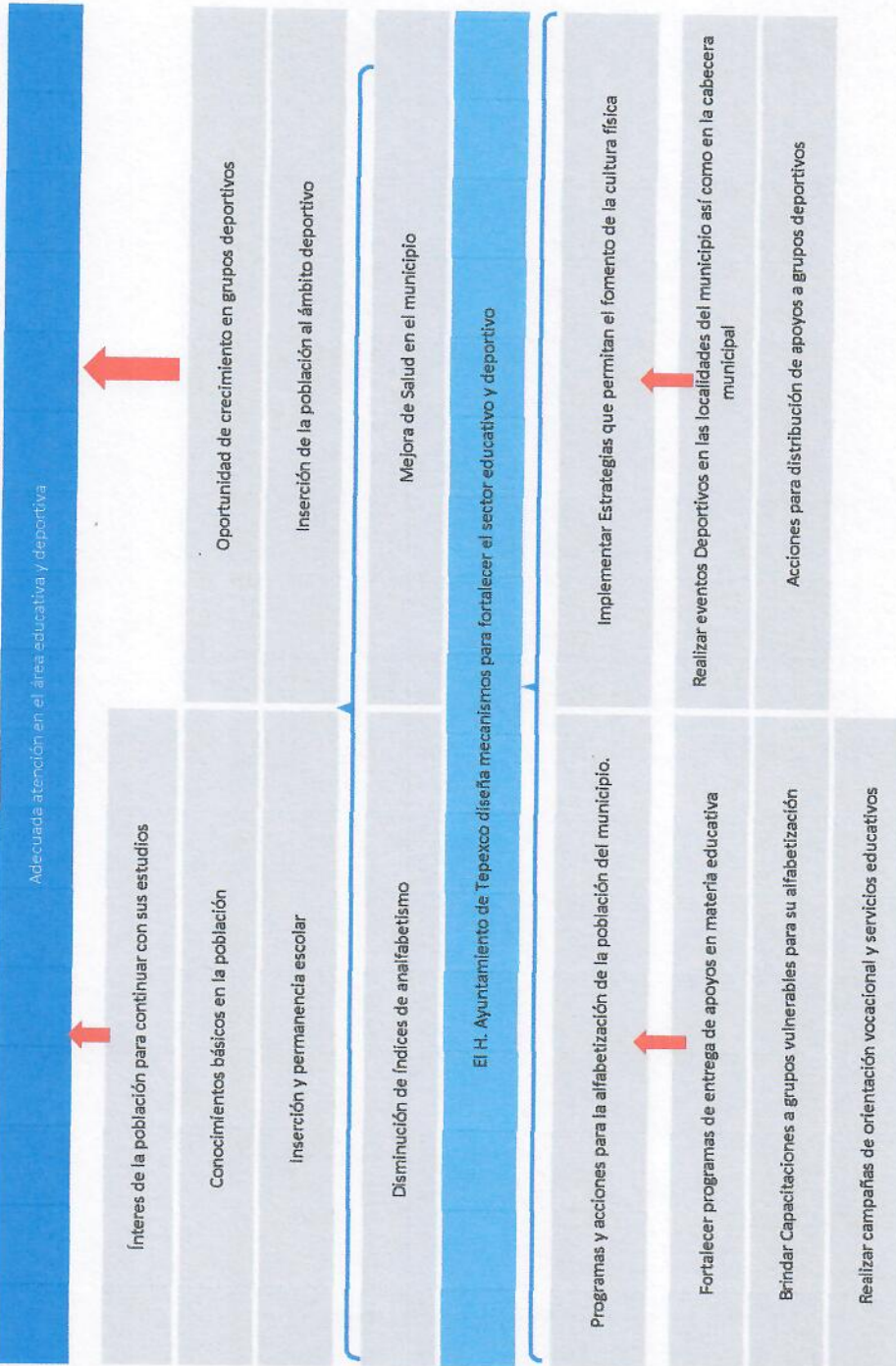


- |  |  |  |  |
|--|--|--|--|
| <p>C. Minerva Hidalgo Mejía<br/>DIF<br/>Responsable</p>        | <p>C. Luz Inés Baranco Morán<br/>Regidor de Grupos Vulnerables, personas con discapacidad y juventud<br/>Responsable</p> | <p>C. Rigoberto Benítez Burgos<br/>Regidor de Igualdad de Género<br/>Responsable</p> | <p>C. Leopoldo Ruiz Mantilla<br/>Comisario<br/>Responsable</p> |
| <p>C. Yoana Treviño Rodríguez<br/>Tesorera<br/>Responsable</p> | <p>C. Joel Mejía Cortez<br/>Presidente Municipal</p>   |  |  |



	HONORABLE AYUNTAMIENTO DE:	TEPEXCO	PUEBLA.
		2021 - 2024	
METODOLOGÍA DEL MARCO LÓGICO (MML) DE LOS PROGRAMAS CONTENIDOS EN EL			
PLAN DE DESARROLLO MUNICIPAL 2021 - 2024			
ARBOL DE OBJETIVOS			
NOMBRE DEL PROGRAMA:			
Fortalecer la educación e implementación de la cultura física			

**D. DIAGRAMA DE OBJETIVOS**




C. Minerva Hidalgo Mejía DIF Responsable	C. Luz Irnela Barranca Morales Regidor de Grupos Vulnerables: personas con discapacidad y juventud Responsable	C. Rigoberto Ezequiel Burgos Regidor de Igualdad de Género Responsable	C. Minerva Hidalgo Mejía Regidor de Educación pública y actividades culturales deportivas y sociales. Dirección de Deportes, Arte y Cultura Responsable
C. Yvonne Treviño Rodríguez Tesorera Responsable	C. Joel Mejía Cortez Presidente Municipal		C. Ludiegano Rubin Mantilla Contralor Responsable

**Programa 3 Desarrollo  
municipal a través de  
FORTAMUN-DF**

**TERPEXCO**

H. AYUNTAMIENTO 2021-2024





## Programa 3 Desarrollo municipal a través de FORTAMUN-DF

Nivel de objetivo	Dimensión a medir	Tipo de indicador	Frecuencia de Medición	Tipo de Formula	Método de Calculo	Comportamiento del Indicador	Línea Base	
							Valor	Año
Fin	Eficacia	Estratégico	Anual	Porcentaje	$(V1/V2)*100$	Regular	0	2021
Propósito	Eficacia	Estratégico	Semestral	Porcentaje	$(V1/V2)*100$	Regular	0	2021
Componente 1	Eficacia	Gestión	Trimestral	Porcentaje	$(V1/V2)*100$	Regular	0	2021
Componente 2	Eficacia	Gestión	Trimestral	Porcentaje	$(V1/V2)*100$	Regular	0	2021
Componente 3	Eficacia	Gestión	Trimestral	Porcentaje	$(V1/V2)*100$	Regular	0	2021





HONRABLE AYUNTAMIENTO DE:		2021 - 2024		PUEBLA	
MATRIZ DE INDICADORES PARA RESULTADOS (MIR) DE LOS PROGRAMAS CONTENIDOS EN EL					
PLAN DE DESARROLLO MUNICIPAL 2021 - 2024					
MATRIZ DE INDICADORES PARA RESULTADOS (MIR)					
NOMBRE DEL PROGRAMA:		Desarrollo municipal a través de FORTAMUN-DF			
DIRECCIÓN (ES) / UNIDAD (ES) RESPONSABLE (S)		Tesorería, Obras Públicas, Regidor de Desarrollo Urbano, Ecología, Medio Ambiente, Obras y Servicios Públicos			

	RESUMEN NARRATIVO	TIPO	INDICADOR	FORMULA	META DEL INDICADOR	MEDIOS DE VERIFICACION	SUPUESTOS DE QUE NO OCURRA EL RIESGO
			NOMBRE				
FIN	Contribuir a la adecuada distribución de los recursos FORTAMUN-DF mediante una adecuada priorización de gastos.	Porcentaje	Porcentaje de mecanismos para una adecuada distribución de recursos	(V1/V2)*100	100%	Informe de gobierno, Reportes fotográficos	La población es atendida de manera adecuada con los recursos del FORTAMUN-DF
PROPOSITO	El H. Ayuntamiento de Tepexco implementará estrategias para una adecuada distribución de los recursos de FORTAMUN-DF	Porcentaje	Porcentaje de estrategias para la distribución de recursos del FORTAMUN-DF	(V1/V2)*100	100%	Informe de gobierno, Reportes fotográficos	El H. Ayuntamiento distribuye adecuadamente los recursos en beneficio de la población
COMPONENTE 1	Proyectos para la mejora de la infraestructura urbana, realizados	Porcentaje	Porcentaje de proyectos para construcción de obras urbanas	(V1/V2)*100	100%	Expedientes de obras, Reportes fotográficos, reporte mensual de actividades, Oficios de requisiciones	Los Proyectos diseñados generan un impacto positivo en la población
ACTIVIDAD 1	Construcción, Rehabilitación, Remodelación y Ampliación de la red de alumbrado público.						
ACTIVIDAD 2	Construcción, Rehabilitación, Remodelación y Ampliación de la infraestructura de servicio público						
ACTIVIDAD 3	Proyectos de mejora y mantenimiento de vialidades públicas						
ACTIVIDAD 4	Construcción, Rehabilitación, Remodelación y Ampliación de infraestructura urbana						
COMPONENTE 2	Acciones que fortalezcan el área de seguridad y salud pública, realizadas	Porcentaje	Porcentaje de acciones para fortalecer la seguridad y salud pública	(V1/V2)*100	100%	Reportes fotográficos, reporte mensual de actividades, Oficios de requisiciones, cotizaciones	Las acciones implementadas por el H. Ayuntamiento generan servicios de calidad
ACTIVIDAD 1	Adquirir suministros para optimizar sus actividades de las áreas de salud y seguridad						
ACTIVIDAD 2	Pago de nómina a los elementos de seguridad.						



COMPONENTE 3	Mecanismos para el pago de obligaciones financieras en tiempo y forma, realizados	Porcentaje	Porcentaje de mecanismos para ejecutar pagos en tiempo y forma	(N1/N2)*100	100%	Reportes fotográficos, reporte mensual de actividades, Oficios de pago	Se Cubren pagos en tiempo y forma
ACTIVIDAD 1	Pagos correspondientes servicios básicos						
ACTIVIDAD 2	Aportación al C.E.R.E.S.O						
ACTIVIDAD 3	Adquisición de bienes para el óptimo funcionamiento de las áreas que integran el Municipio						

C. Alfredo Paéz Huerta  
 Director de Obras Públicas  
 Responsable

C. Genovevo Acateco Aguilar  
 Regidor de Desarrollo Urbano, Ecología, Medio Ambiente, Obras y Servicios Públicos  
 Responsable

C. Yoana Treviño Rodríguez  
 Tesorera  
 Responsable

C. Joel Mejía Cortez  
 Presidente Municipal

C. Leodegario Rubio Mantilla  
 Contralor  
 Revisó



HONORABLE AYUNTAMIENTO DE	TEPEXCO	PUEBLA.
2021 - 2024		
METODOLOGÍA DEL MARCO LÓGICO (MML) DE LOS PROGRAMAS CONTENIDOS EN EL		
PLAN DE DESARROLLO MUNICIPAL 2021 - 2024		
DETECCIÓN DEL PROBLEMA		
NOMBRE DEL PROGRAMA:	Desarrollo municipal a través de FORTAMUN-DF	

**A1 LLUVIA DE IDEAS**

1	Desconocimiento de infraestructura urbana faltante	2	Obras mal realizadas	3	Servicios de agua potable ineficientes
4	Servicios de energía eléctrica inadecuados	5	Ineficiencia del cuerpo policiaco	6	Ineficiencia de funcionarios del área de salud
7	Obras insuficientes la urbanización	8	Obras en vías de comunicación insuficientes	9	

**A. REDACCIÓN DEL PROBLEMA**

**EI.H. Ayuntamiento de Tepexco implementan estrategias inadecuadas para la distribución de los recursos de FORTAMUN-DF**

- (Para la redacción del Problema considere que:
- a. Se deben establecer solo problemas existentes, no potenciales.
  - b. Plantear el Problema como un estado o hecho negativo para brindar claridad.
  - c. No confundir el problema con la falta de solución. Debe ser un estado o situación negativa.
  - d. No confundir el problema con una solución.
  - e. Definir el área de enfoque o a la población afectada, permite acortarlo y clarificarlo.
  - f. Sustentar las situaciones negativas planteadas con diagnósticos, estudios, información estadística y con la evidencia Internacional respecto de cómo se resolvieron en otros contextos.
- Esto permite orientar la discusión y evitar caer en ambigüedades que pueden resultar en un desgaste innecesario.)

C. Alfredo Pared Huerta  
Director de Obras Públicas  
Responsable

C. Genovevo Acosta Aguilar  
Regidor de Desarrollo Urbano, Ecología, Medio Ambiente, Obras y Servicios Públicos  
Responsable

C. Yvona Treviño Rodríguez  
Tasadora  
Responsable

C. Joel Mejía Cortez  
Presidente Municipal

C. Leonardo Rubio Marilla  
Contralor  
Revisó





HONORABLE AYUNTAMIENTO DE TEPEXCO PUEBLA.  
 2021 - 2024  
 METODOLOGÍA DEL MARCO LÓGICO (MML) DE LOS PROGRAMAS CONTENIDOS EN EL  
 PLAN DE DESARROLLO MUNICIPAL 2021 - 2024  
 POBLACIÓN OBJETIVO  
 NOMBRE DEL PROGRAMA: Desarrollo municipal a través de FORTAMUN-DF

**B. DATOS DE LA POBLACION**

Identificación de la población	2022		2023		2024	
	Número de personas	Porcentaje	Número de personas	Porcentaje	Número de personas	Porcentaje
<b>Número de Población de Referencia:</b> (considere que: Es la población total del área o áreas geográficas donde se llevará a cabo el proyecto)	7523	100%	7523	100%	7523	100%
<b>Número de Población Potencial:</b> (considere que: Es el conjunto de la población que presenta el problema central que el Programa puede atender)	5574	74.09%	5574	74.09%	5574	74.09%
<b>Número de Población Objetivo:</b> (considere que: Es el número de población potencial que se pretende beneficiar con el programa)	3786	67.92%		0.00%	420	7.53%
<b>Número de Población Atendida:</b> (considere que: Es el número de población objetivo que fue beneficiada desde el inicio del Programa y durante su ciclo de vida, es decir durante el ejercicio fiscal correspondiente)		0.00%		#DIV/0!		0.00%
<b>Número de Población por atender:</b> (considere que: Es el número de población total que deriva de la población potencial menos la población objetivo atendida)	5574	100.00%	5574	100.00%	5574	100.00%

C. Alfredo Paez Huerta  
 Director de Obras Publicas  
 Responsable

C. Genovevo Acasisco Aguilar  
 Regidor de Desarrollo Urbano, Ecología, Medio Ambiente, Obras y Servicios Públicos  
 Responsable

C. Yarena Treviño Rodríguez  
 Tesorera  
 Responsable

---

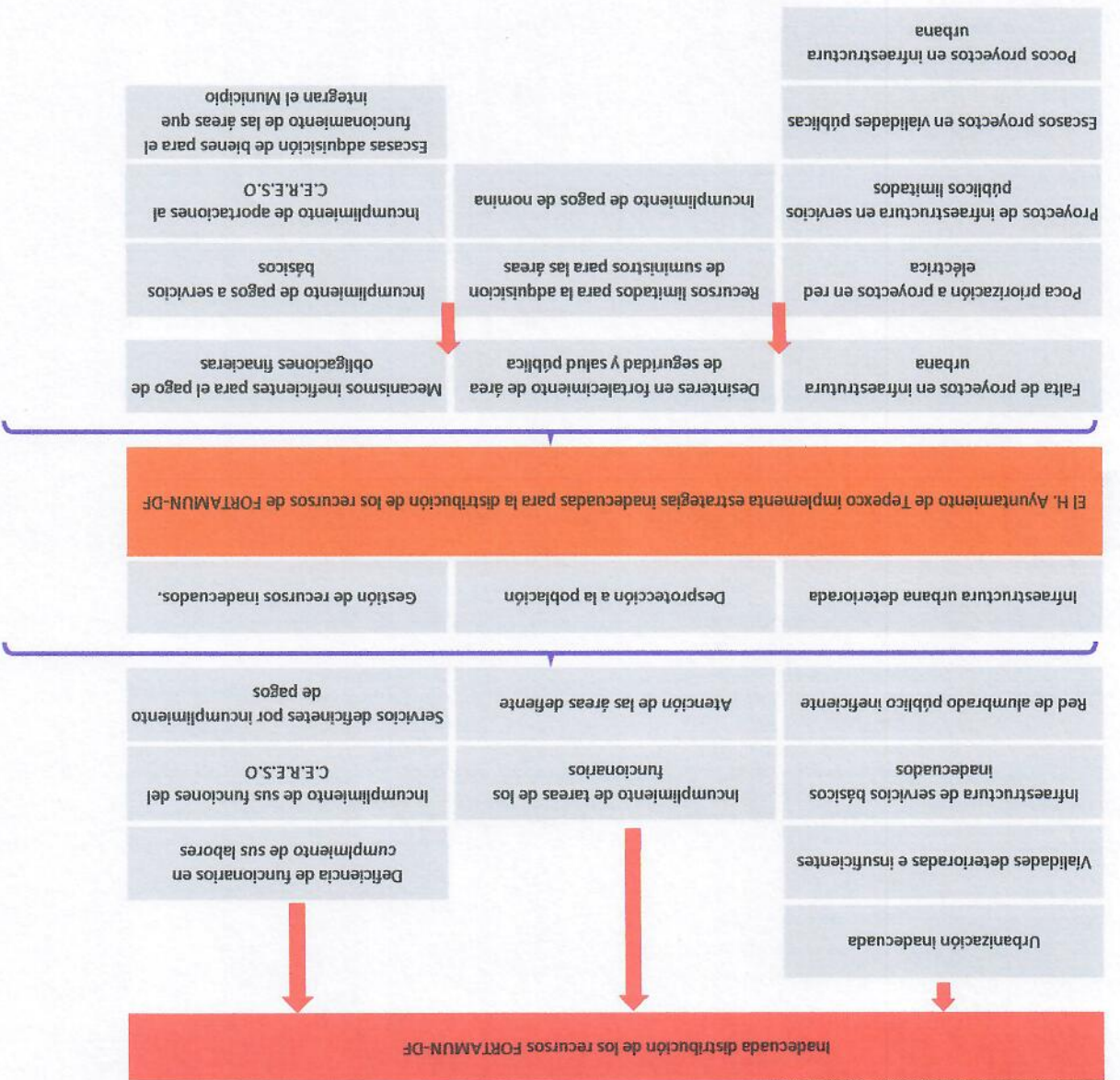
C. Joel Mejia Gomez  
Presidente Municipal

---

C Leopoldo Rubio Mantilla  
Contralor  
Revisor




C. DIAGRAMA DE PROBLEMAS



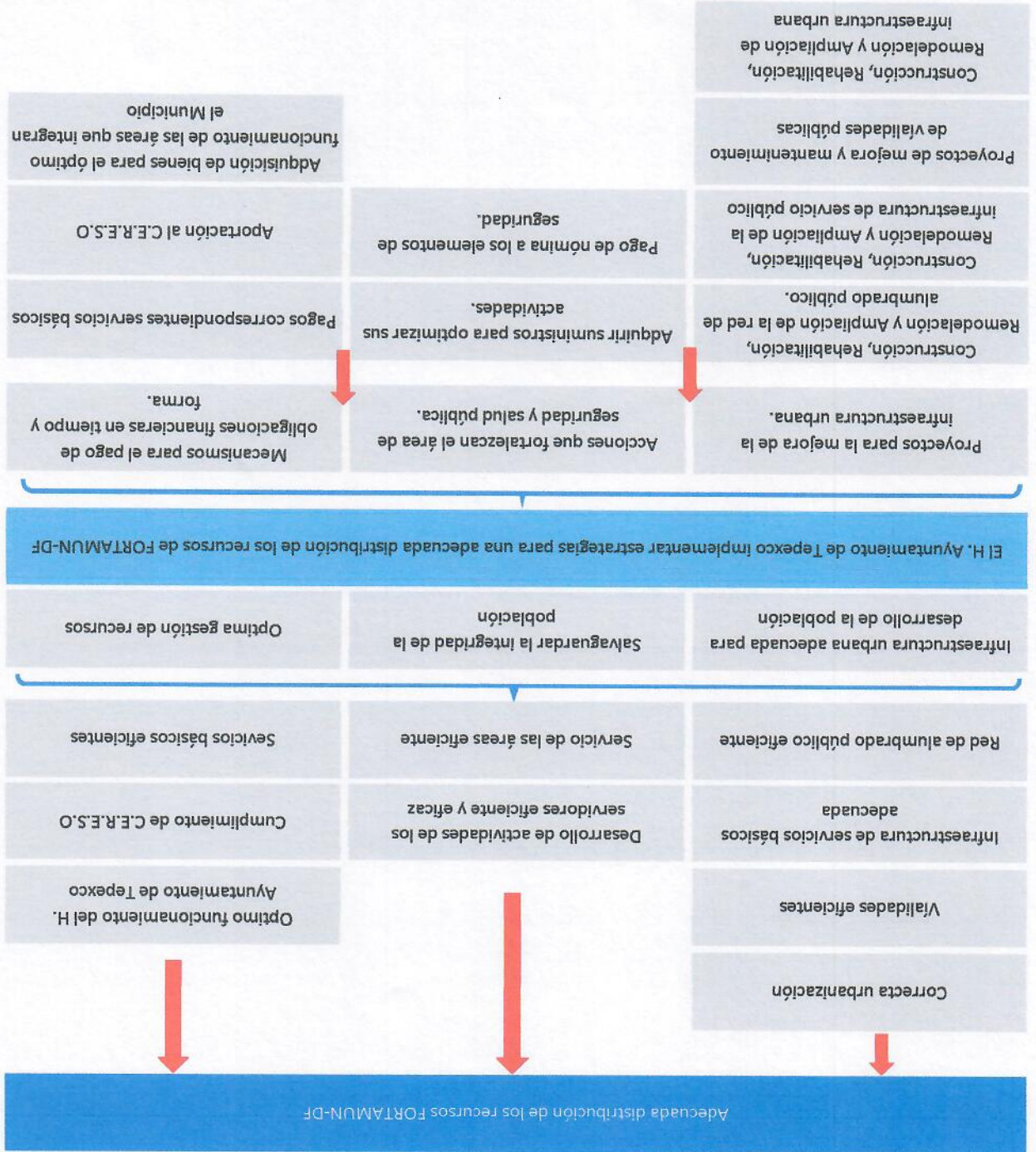
El H. Ayuntamiento de Tepexco implementa estrategias inadecuadas para la distribución de los recursos de FORTAMUN-DF

<p>C. Alfredo Páez Huerta Responsable Director de Obras Públicas</p>	<p>C. Genovito Acevedo Aguilar Responsable Regidor de Desarrollo Urbano, Ecología, Medio Ambiente, Obras y Servicios Públicos</p>	<p>C. Yvanna Treviño Rodríguez Responsable Técnica</p>
<p>C. José María Cortés Presidencia Municipal</p>	<p>C. Leonardo Rubio Manilla Concejal Revisó</p>	



	HONORABLE AYUNTAMIENTO DE:	TEPEXCO PUEBLA.
	2021 - 2024	
	METODOLOGÍA DEL MARCO LÓGICO (MML) DE LOS PROGRAMAS CONTENIDOS EN	
	EL	
PLAN DE DESARROLLO MUNICIPAL 2021 - 2024		ARBOL DE OBJETIVOS
NOMBRE DEL PROGRAMA:		Desarrollo municipal a través de FORTAMUN-DF

**D. DIAGRAMA DE OBJETIVOS**



C. Alfredo Páez Huerta  
Responsable  
Director de Obras Públicas

C. Geovana Acosta Aguilar  
Regidor de Desarrollo Urbano, Ecología, Medio Ambiente, Obras y Servicios Públicos.  
Responsable

C.

C. José María Carreras  
Presidente Municipal

C. Alejandro Ruiz Martínez  
Canciller  
Revisó



**Programa 4 Disminuir el  
rezago social mediante el  
Fondo de Infraestructura  
Social Municipal (FISM-DF)**

**TERPEXCO**

AL AYUNTAMIENTO 2021-2023



# Programa 4 Disminuir el rezago social mediante el Fondo de Infraestructura Social Municipal (FISM-DF)

	Nivel de objetivo	Dimensión a medir	Tipo de indicador	Frecuencia de Medición	Tipo de Formula	Método de Calculo	Comportamiento del Indicador	Línea Base	
								Valor	Año
Fin	Eficacia	Estratégico	Annual	Porcentaje	$(V1/V2)*100$	Regular	0	2021	
Propósito	Eficacia	Estratégico	Semestral	Porcentaje	$(V1/V2)*100$	Regular	0	2021	
Componente 1	Eficacia	Gestión	Trimestral	Porcentaje	$(V1/V2)*100$	Regular	0	2021	
Componente 2	Eficacia	Gestión	Trimestral	Porcentaje	$(V1/V2)*100$	Regular	0	2021	
Componente 3	Eficacia	Gestión	Trimestral	Porcentaje	$(V1/V2)*100$	Regular	0	2021	





HONORABLE AYUNTAMIENTO DE: **PUERBLA**

**2021 - 2024**

**MATRIZ DE INDICADORES PARA RESULTADOS (MIR) DE LOS PROGRAMAS CONTENIDOS EN EL PLAN DE DESARROLLO MUNICIPAL 2021 - 2024**

**MATRIZ DE INDICADORES PARA RESULTADOS (MIR)**

NOMBRE DEL PROGRAMA: **Disminuir el rezago social mediante el Fondo de Infraestructura Social Municipal (FISM-DF)**

DIRECCIÓN (ESI / UNIDAD (ES) RESPONSABLE (S)) **Tesorería, Obras Públicas, Regidor de Desarrollo Urbano, Ecología, Medio Ambiente, Obras y Servicios Públicos**

RESUMEN NARRATIVO	TIPO		FORMULA	META DEL INDICADOR	MEDIOS DE VERIFICACION	SUPUESTOS DE QUE NO OCURRA EL RIESGO
	INDICADOR	NOMBRE				
<b>FIN</b> Contribuir a la reducción de los índices de pobreza mediante la distribución de los fondos del FISM-DF	Porcentaje	Porcentaje de población beneficiada con recursos FISM-DF	(V1/V2)*100	100%	Informe anual de pobreza, reportes fotográficos, informes de gobierno oficios de entrega	La población vulnerable cuenta con proyectos que incrementan los niveles de vida
<b>PROPOSITO</b> El Municipio de Tepexco aplica de forma correcta los recursos del FISM-DF	Porcentaje	Porcentaje de mecanismos implementados para distribución de recursos	(V1/V2)*100	100%	Informe anual de pobreza, reportes fotográficos, informes de gobierno oficios de entrega	La población del municipio de Tepexco recibe beneficios en tiempo y forma
<b>COMPONENTE 1</b> Proyectos que mejoren la infraestructura urbana, diseñados	Porcentaje	Porcentaje de proyectos para la mejora de infraestructura urbana	(V1/V2)*100	100%	Expedientes, oficios de requisiciones, oficios de entrega, reporte fotográfico, reporte trimestral de cumplimiento de programas presupuestarios	Se destinan recursos para ejecutar proyectos en beneficio a la población
<b>ACTIVIDAD 1</b> Remodelación y Ampliación de vías de comunicación de centros de población del Municipio de Tepexco	Construcción, Rehabilitación, Remodelación y Ampliación de vías de comunicación de centros de población del Municipio de Tepexco					
<b>ACTIVIDAD 2</b> Remodelación y Ampliación de áreas de comercio o centros recreativos culturales, deportivos o sociales del municipio de Tepexco	Construcción, Rehabilitación, Remodelación y Ampliación de áreas de comercio o centros recreativos culturales, deportivos o sociales del municipio de Tepexco					
<b>COMPONENTE 2</b> Proyectos que mejoren la infraestructura básica del municipio de Tepexco, diseñados	Porcentaje	Porcentaje de proyectos para mejora de infraestructura básica	(V1/V2)*100	100%	Expedientes, oficios de requisiciones, oficios de entrega, reporte fotográfico, reporte trimestral de cumplimiento de programas presupuestarios	Se gestionan los recursos del FISM-DF de manera adecuada
<b>ACTIVIDAD 1</b> Construcción, rehabilitación, remodelación y ampliación de la red de agua potable del municipio de Tepexco.	Construcción, rehabilitación, remodelación y ampliación de la red de agua potable del municipio de Tepexco.					
<b>ACTIVIDAD 2</b> Construcción, Rehabilitación, Remodelación y Ampliación de la red de energía eléctrica del Municipio de Tepexco	Construcción, Rehabilitación, Remodelación y Ampliación de la red de energía eléctrica del Municipio de Tepexco					
<b>ACTIVIDAD 3</b> Realizar proyectos derivados de gastos indirectos derivados del FISM-DF	Realizar proyectos derivados de gastos indirectos derivados del FISM-DF					
<b>ACTIVIDAD 4</b> Construcción, Rehabilitación, Remodelación y Ampliación de infraestructura de salud	Construcción, Rehabilitación, Remodelación y Ampliación de infraestructura de salud					
<b>ACTIVIDAD 5</b> Construcción, Rehabilitación y Remodelación de infraestructura educativa en los distintos centros de población del municipio	Construcción, Rehabilitación y Remodelación de infraestructura educativa en los distintos centros de población del municipio					

COMPONENTE 3	Proyectos de servicios básicos en viviendas. Implementados	Porcentaje	Porcentaje de proyectos de servicios básicos en viviendas	(V1/V2)*100	100%	Expedientes, oficios de requisiciones, oficios de entrega, reporte fotográfico, reporte trimestral de cumplimiento de programas presupuestarios	Se destinan recursos para la mejora de viviendas en el municipio
--------------	--	------------	---	-------------	------	---	--

C. Alfredo Paz Huerta  
 Director de Obras Públicas  
 Responsable


C. Ganovevo Acileco Aguilar  
 Regidor de Desarrollo Urbano, Ecología, Medio Ambiente, Obras y Servicios Públicos  
 Responsable

C. Yoana Treviño Rodríguez  
 Tesorera  
 Responsable

C. Joel Mejía Cortez  
 Presidente Municipal

C. Leonardo Rubio Mantilla  
 Contralor  
 Revisor



	
HONORABLE AYUNTAMIENTO DE:	TEPEXCO PUEBLA
2021 - 2024	
METODOLOGÍA DEL MARCO LÓGICO (MML) DE LOS PROGRAMAS CONTENIDOS EN EL	
PLAN DE DESARROLLO MUNICIPAL 2022 - 2024	
DETECCIÓN DEL PROBLEMA	
NOMBRE DEL PROGRAMA:	Disminuir el rezago social mediante el Fondo de Infraestructura Social Municipal (FISM-DF)

**A.1 LLUVIA DE IDEAS**

¿Qué situaciones negativas existen y limitan el desarrollo de las actividades del sector que compete a la organización o instancia pública en que trabajamos?

(Considerar:

1	Insufrentes en hogares	2	Hogares inapropiados para la convivencia	3	Vías de comunicación en mal estado
4	Servicios deficientes	5	Obras de salud en mal estado	6	Obras de educación deficientes
7		8		9	

**A. REDACCIÓN DEL PROBLEMA**

El municipio de Tapexco aplica de forma deficiente los recursos del FISM-DF

- (Para la redacción del Problema considere que:
- a. Se deben establecer solo problemas existentes, no potenciales.
  - b. Plantee el Problema como un estado o hecho negativo para brindar claridad.
  - c. No confundir el problema con la falta de solución. Debe ser un estado o situación negativa.
  - d. No confundir el problema con una solución.
  - e. Definir el área de enfoque o el la población afectada, permite acotarlo y clarificarlo.
  - f. Sustentar las situaciones negativas planteadas con diagnósticos, estadísticas y con la evidencia internacional respecto de como se resolvieron en otros contextos.
- Esto permite orientar la discusión y evitar caer en ambigüedades que pueden resultar en un despaste innecesario.)

C. Alfredo Paz Huerta  
 Director de Obras Públicas  
 Responsable

C. Genovaro Acateco Aguilar  
 Regidor de Desarrollo Urbano, Ecología, Medio Ambiente, Obras y Servicios Públicos  
 Responsable

C. Yviana Treviño Rodríguez  
 Tesorera  
 Responsable

C. Joel Mejía Cortez  
 Presidente Municipal

C. Leopoldo Rubio Manilla  
 Contralor  
 Revisó





HONORABLE AYUNTAMIENTO DE TEPEXCO	PUEBLA.
2021 - 2024	
METODOLOGÍA DEL MARCO LÓGICO (MML) DE LOS PROGRAMAS CONTENIDOS EN EL	
PLAN DE DESARROLLO MUNICIPAL 2022 - 2024	
POBLACIÓN OBJETIVO	
NOMBRE DEL PROGRAMA:	Disminuir el rezago social mediante el Fondo de Infraestructura Social Municipal (FISM-DF)

**B. DATOS DE LA POBLACIÓN**

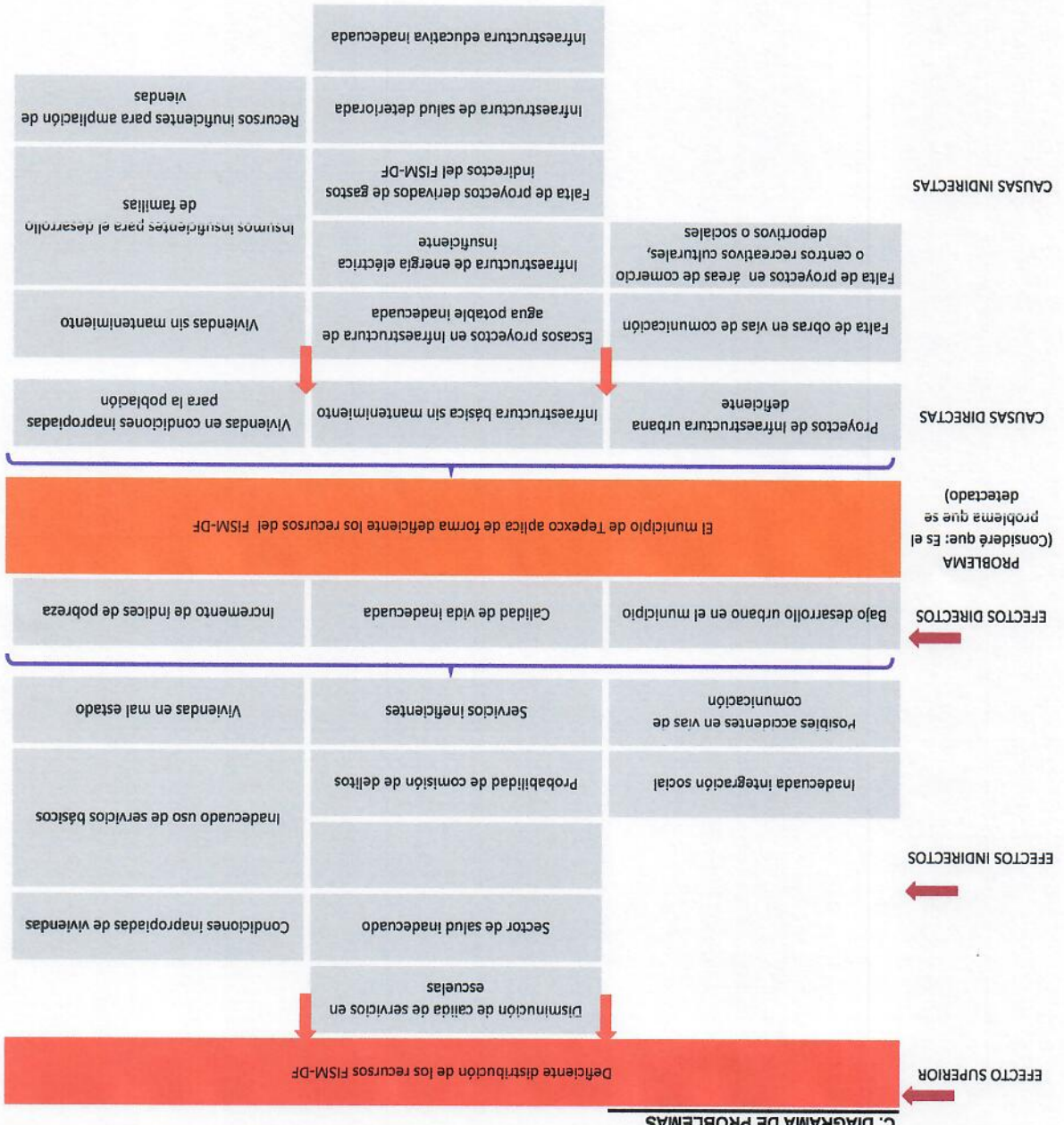
Identificación de la población	2022:		Año 2023		2024	
	Número de personas	Porcentaje	Número de personas	Porcentaje	Número de personas	Porcentaje
<b>Número de Población de Referencia:</b> (Considere que: Es la población total del área o áreas geográficas donde se llevará a cabo el proyecto)	7523	100%	7523	100%	7523	100%
<b>Número de Población Potencial:</b> (Considere que: Es el conjunto de la población que presenta al problema central que el Programa puede atender.)	5739	76.29%	5739	76.29%	5739	76.29%
<b>Número de Población Objetivo:</b> (Considere que: Es el número de población potencial que se pretende beneficiar con el programa)	5429	94.60%		0.00%		0.00%
<b>Número de Población Atendida:</b> (Considere que: Es el número de población objetivo que fue beneficiada desde el inicio de Programa y durante su ciclo de vida, es decir durante el ejercicio fiscal correspondiente)		0.00%		#DIV/0!		#DIV/0!
<b>Número de Población por atender:</b> (Considere que: Es el número de población total que deriva de la población potencial menos la población objetivo atendida)	5739	100.00%	5739	100.00%	5739	100.00%

C. Alfredo Paéz Huerta  
Director de Obras Públicas  
Responsable

C. Genovevo Acatalao Aguilar  
Regidor de Desarrollo Urbano, Ecología, Medio Ambiente, Obras y Servicios Públicos  
Responsable

C. Yoana Treviño Rodríguez  
Tesorera  
Responsable





C. Alfredo Paz Huerfano  
Responsable  
Director de Obras Públicas

C. Genoveva Acuña Aguilar  
Responsable  
Regidor de Desarrollo Urbano, Ecología, Medio Ambiente, Obras y Servicios Públicos

C. Yvonne Treviño Rodríguez  
Responsable  
Tesorera

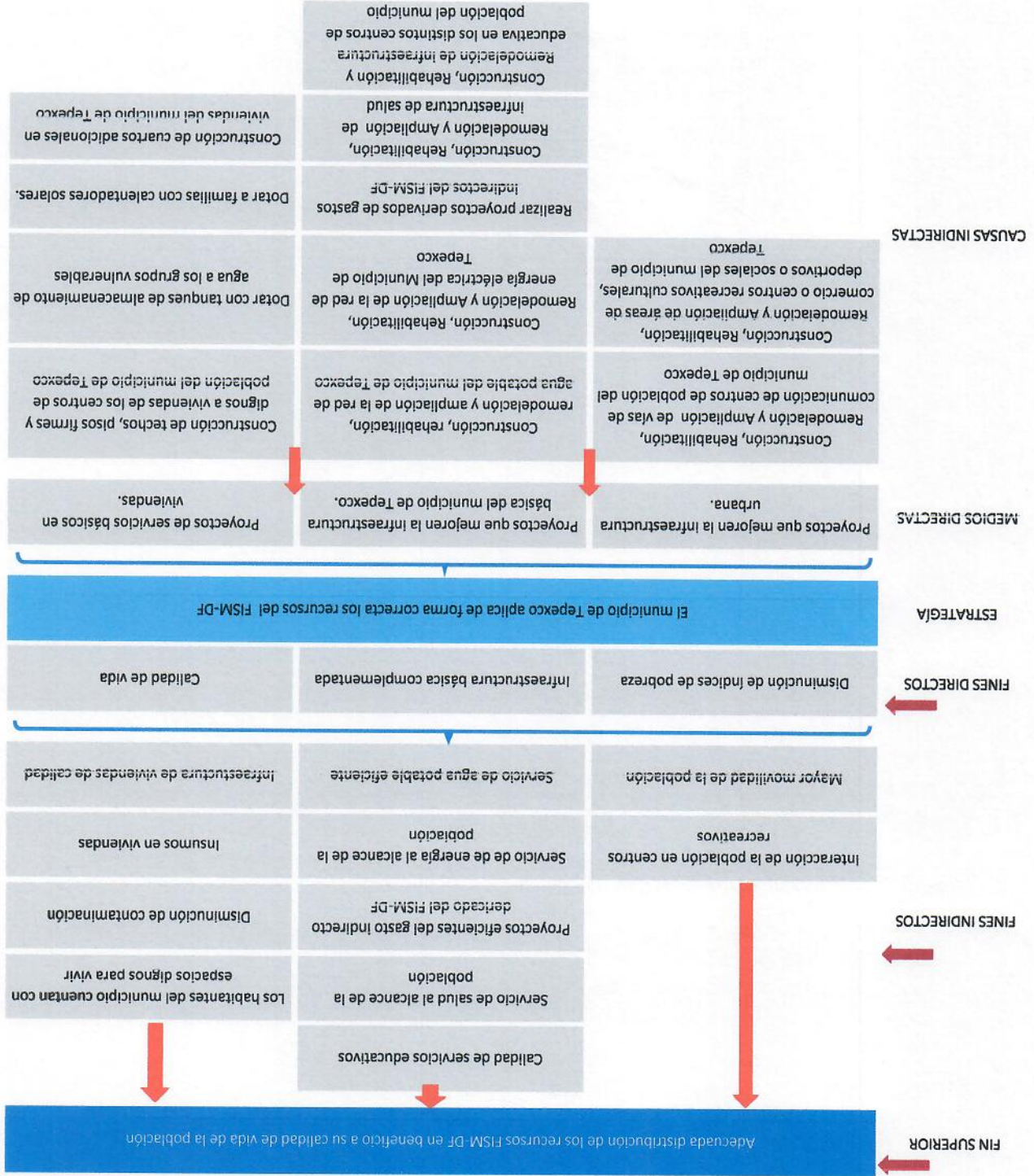
C. José María Cortés  
Presidente Municipal

C. Ledezgario Rubio Manilla  
Concejal



HONORARI F AYUNTAMIENTO DE TEPXCO, PUFRIA A	2021 - 2024	METODOLOGIA DEL MARCO LÓGICO (MML) DE LOS PROGRAMAS CONTENIDOS EN EL PLAN DE DESARROLLO MUNICIPAL 2021 - 2024	ARBOL DE OBJETIVOS	NOMBRE DEL PROGRAMA: Disminuir el rezago social mediante el Fondo de Infraestructura Social Municipal (FISM-DF)	
---	-------------	---	--------------------	---	--

**D. DIAGRAMA DE OBJETIVOS**



C. Alfredo Páez Huerta  
Director de Obras Públicas  
Responsable

C. Genoveva Acacero Aguilar  
Regidor de Desarrollo Urbano, Ecología, Medio Ambiente, Obras y Servicios Públicos  
Responsable

C. Yvanna Treviño Rodríguez  
Tesorera  
Responsable

C. Joel Mejía Cortez  
Presidente Municipal

C. Leonardo Rubio Manilla  
Concejal  
Revisó



# **Eje 4. Por el Desarrollo Rural en el municipio**

**TEPEXCO**

H. AYUNTAMIENTO 2021-2024



# **Programa 1 Impulsar la productividad del sector Primario**

**TEPEXCO**  
M. AYUNTAMIENTO 2021-2024



# Programa 1 Impulsar la productividad del sector Primario

Componente 1	Eficacia	Gestión	Trimestral	Porcentaje	$(V1/V2)*100$	Regular	Línea Base	
							Valor	Año
Nivel de objetivo	Dimensión a medir	Tipo de indicador	Frecuencia de Medición	Tipo de Formula	Método de Calculo	Comportamiento del Indicador	0	2021
Fin	Eficacia	Estratégico	Anual	Porcentaje	$(V1/V2)*100$	Regular	0	2021
Propósito	Eficacia	Estratégico	Semestral	Porcentaje	$(V1/V2)*100$	Regular	0	2021





HONORABLE AYUNTAMIENTO DEL		PUERBLA	
2021 - 2024			
<b>MATRIZ DE INDICADORES PARA RESULTADOS (MIR) DE LOS PROGRAMAS CONTENIDOS EN EL</b>			
<b>PLAN DE DESARROLLO MUNICIPAL 2021 - 2024</b>			
<b>MATRIZ DE INDICADORES PARA RESULTADOS (MIR)</b>			
NOMBRE DEL PROGRAMA:		Impulsar la productividad del sector Primario	
DIRECCIÓN (ES) / UNIDAD (ES) RESPONSABLE (S)		Regiduría de Industria, Comercio, Agricultura y Ganadería, Regiduría de Desarrollo Urbano, Ecología, Medio Ambiente, Obras y Servicios Públicos	

RESUMEN NARRATIVO	INDICADOR		FORMULA	META DEL INDICADOR	MEDIOS DE VERIFICACION	SUPUESTOS DE QUE NO OCURRA EL RIESGO
	TIPO	NOMBRE				
<b>FIN</b> Contribuir a desarrollo rural mediante la gestión y distribución de apoyos al sector primario	Porcentaje	Porcentaje de acciones para la distribución de apoyos al sector primario	(V1/V2)*100	100%	Informes de gobierno, Reporte fotográfico, reporte de actividades	Los índices de productividad del sector incrementan
<b>PROPOSITO</b> El Ayuntamiento de Tepexco 2021-2024 participa de manera coordinada con la población, para atender necesidades del campo	Porcentaje	Porcentaje de población beneficiada con apoyos entregados	(V1/V2)*100	100%	Plan de Trabajo, Informes de gobierno, Reportes fotográfico	El H. Ayuntamiento participa de manera coordinada con la población para la gestión de apoyos
<b>COMPONENTE 1</b> Estrategias que permitan el fortalecimiento del sector primario, implementados	Porcentaje	Porcentaje de estrategias implementadas para la distribución de apoyos a sector primario	(V1/V2)*100	100%	Oficios de requisición, Oficios de agradecimiento, Reporte de actividades, reporte fotográfico	La población del sector primario recibe apoyos de calidad
<b>ACTIVIDAD 1</b> Difusión de información de los apoyos que brindan dependencias externas al sector primario						
<b>ACTIVIDAD 2</b> Gestionar apoyos a sector primario						
<b>ACTIVIDAD 3</b> Otorgar apoyos al sector primario						
<b>ACTIVIDAD 4</b> Brindar apoyo a dependencias externas para capacitación del sector primario						

C. Javier Peña Campos  
Regidor de Industria, Comercio, Agricultura y Ganadería  
Responsable

C. Ganoveno Acilisco Aguilar  
Regidor de Desarrollo Urbano, Ecología, Medio Ambiente,  
Obras y Servicios Públicos  
Responsable

C. Yoana Treviño Rodríguez  
Tesorera

C. Joel Mejía Cortez  
Presidente Municipal

C. Leodegario Rubio Manilla  
Contralor  
Revisó





HONORABLE AYUNTAMIENTO DE	TEPEXCO	PUEBLA
2021 - 2024		
METODOLOGIA DEL MARCO LÓGICO (MML) DE LOS PROGRAMAS CONTENIDOS EN EL		
PLAN DE DESARROLLO MUNICIPAL 2021 - 2024		
DETECCIÓN DEL PROBLEMA		
NOMBRE DEL PROGRAMA:	Impulsar la productividad del sector Primario	

### A.1 LLUVIA DE IDEAS

1	No se da apoyos al campo	2	Insuficiencia de insumos	3	desconocimiento de técnicas
4	Falta de recursos	5		6	

### A. REDACCION DEL PROBLEMA

El Ayuntamiento de Tepexco 2021-2024 no participa de manera coordinada con la población, para atender necesidades del campo

- (Para la redacción del Problema considere que:
- a. Se deben establecer solo problemas existentes, no potenciales.
  - b. Plantea el Problema como un estado o hecho negativo para brindar claridad.
  - c. No confundir el problema con la falta de solución. Debe ser un estado o situación negativa.
  - d. No confundir el problema con una solución.
  - e. Definir el área de enfoque o a la población afectada, permite acotarlo y clarificarlo.
1. Sustentar las situaciones negativas planteadas con diagnósticos, estudios, información estadística y con la evidencia internacional respecto de cómo se resolvieron en otros contextos.
- Esto permite orientar la discusión y evitar caer en ambigüedades que pueden resultar en un desgaste innecesario.)

C. Javier Peña Campos  
Regidor de Industria, Comercio, Agricultura y Ganadería  
Responsable

C. José Beltrán Corrales  
Presidente Municipal

C. Genovaro Acuña Aguilar  
Regidor de Desarrollo Urbano, Ecología, Medio Ambiente,  
Obras y Servicios Públicos  
Responsable

C. Yohana Treviño Rodríguez  
Tepexco

C. Leonardo Rubio Benítez  
Contralor  
Revisor





HONORABLE AYUNTAMIENTO DE TEPEXCO PUEBLA.  
 2021 - 2024  
 METODOLOGÍA DEL MARCO LÓGICO (MML) DE LOS PROGRAMAS CONTENIDOS EN EL  
 PLAN DE DESARROLLO MUNICIPAL 2021 - 2024  
 POBLACIÓN OBJETIVO  
 Impulsar la productividad del sector Primario

**B. DATOS DE LA POBLACIÓN**

Identificación de la población	2022		2023		2024	
	Número de personas	Porcentaje	Número de personas	Porcentaje	Número de personas	Porcentaje
<b>Número de Población de Referencia:</b> (considere que: Es la población total del área o áreas geográficas donde se llevará a cabo el proyecto)	7523	100%	7523	100%	7523	100%
<b>Número de Población Potencial:</b> (considere que: Es el conjunto de la población que presenta el problema central que el Programa puede atender)	3566	47.40%	3566	47.40%	3566	47.40%
<b>Número de Población Objetivo:</b> (considere que: Es el número de población potencial que se pretende beneficiar con el programa)	3566	100.00%		0.00%		0.00%
<b>Número de Población Atendida:</b> (considere que: Es el número de población objetivo que fue beneficiada desde el inicio del Programa y durante su ciclo de vida, es decir durante el ejercicio fiscal correspondiente)		0.00%		#!DIV/0!		#!DIV/0!
<b>Número de Población por atender:</b> (considere que: Es el número de población total que deriva de la población potencial menos la población objetivo atendida)	3566	100.00%	3566	100.00%	3566	100.00%



Regidor de Industria, Comercio, Agricultura y Ganadería  
Responsable

Regidor de Desarrollo Urbano, Ecología, Medio Ambiente,  
Obras y Servicios Públicos  
Responsable

Tesorera

---

C. Jibel Mejía Cortez  
Presidente Municipal

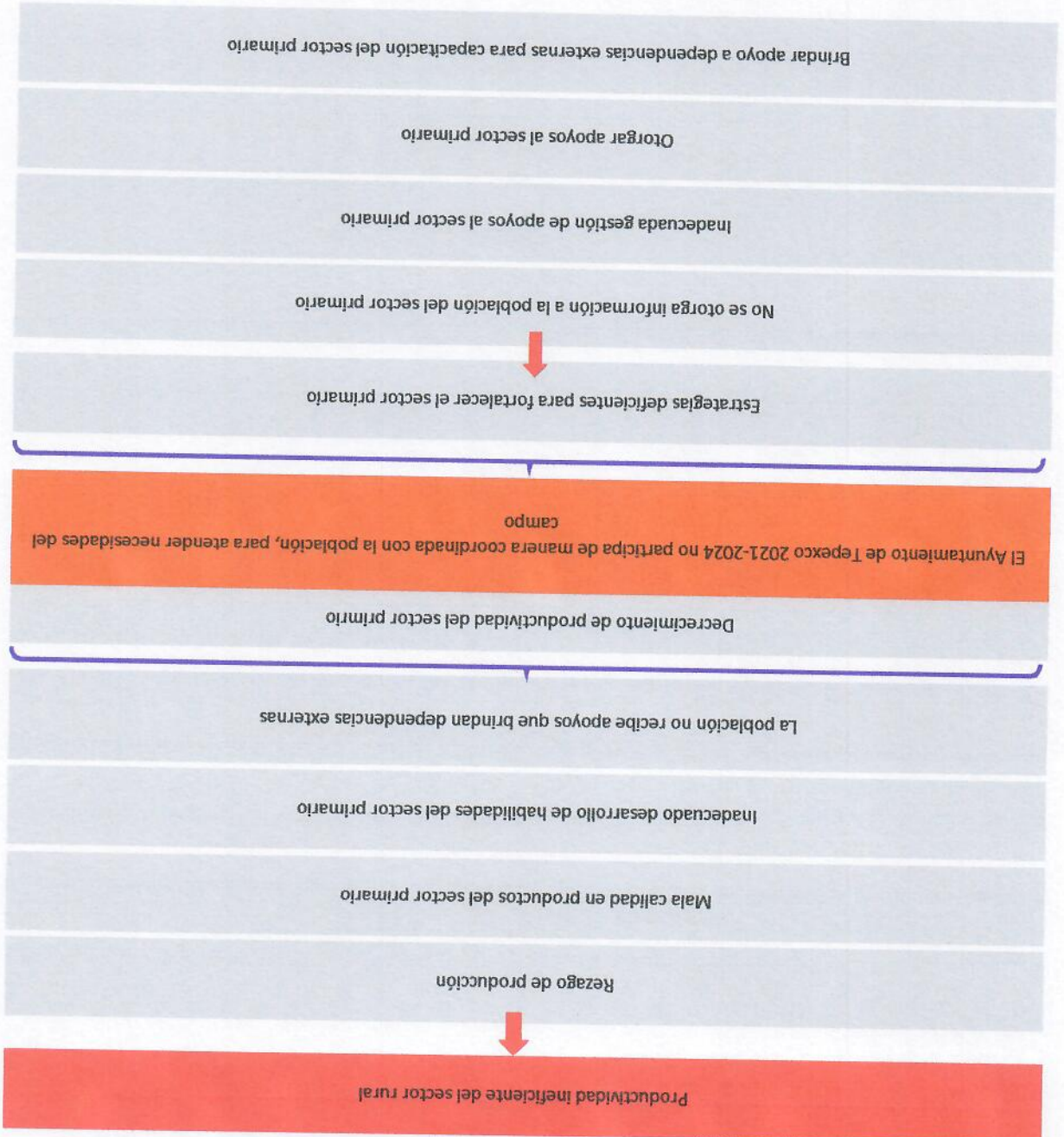
---

C. Leonardo Rubio Martínez  
Contralor  
Revisó

HONORABLE AYUNTAMIENTO DE	TEPEXCO, PUEBLA
2021 - 2024	
METODOLOGIA DEL MARCO LOGICO (MML) DE LOS PROGRAMAS CONTENIDOS EN	
EL	
PLAN DE DESARROLLO MUNICIPAL 2022 - 2024	
ARBOL DE PROBLEMAS	
NOMBRE DEL PROGRAMA:	Impulsar la productividad del sector Primario



**C. DIAGRAMA DE PROBLEMAS**



C. Javier Peña Cuevas  
Regidor de Hacienda, Comercio, Agricultura y Ganadería  
RESPONSABLE

C. Genoveva Acuña Aguilar  
Regidora de Desarrollo Urbano, Ecología, Medio Ambiente,  
Cultura y Servicios Públicos  
RESPONSABLE

C. Yvanna Treviño Rodríguez  
Tesorera

C. Justina Cárter  
Presidente Municipal

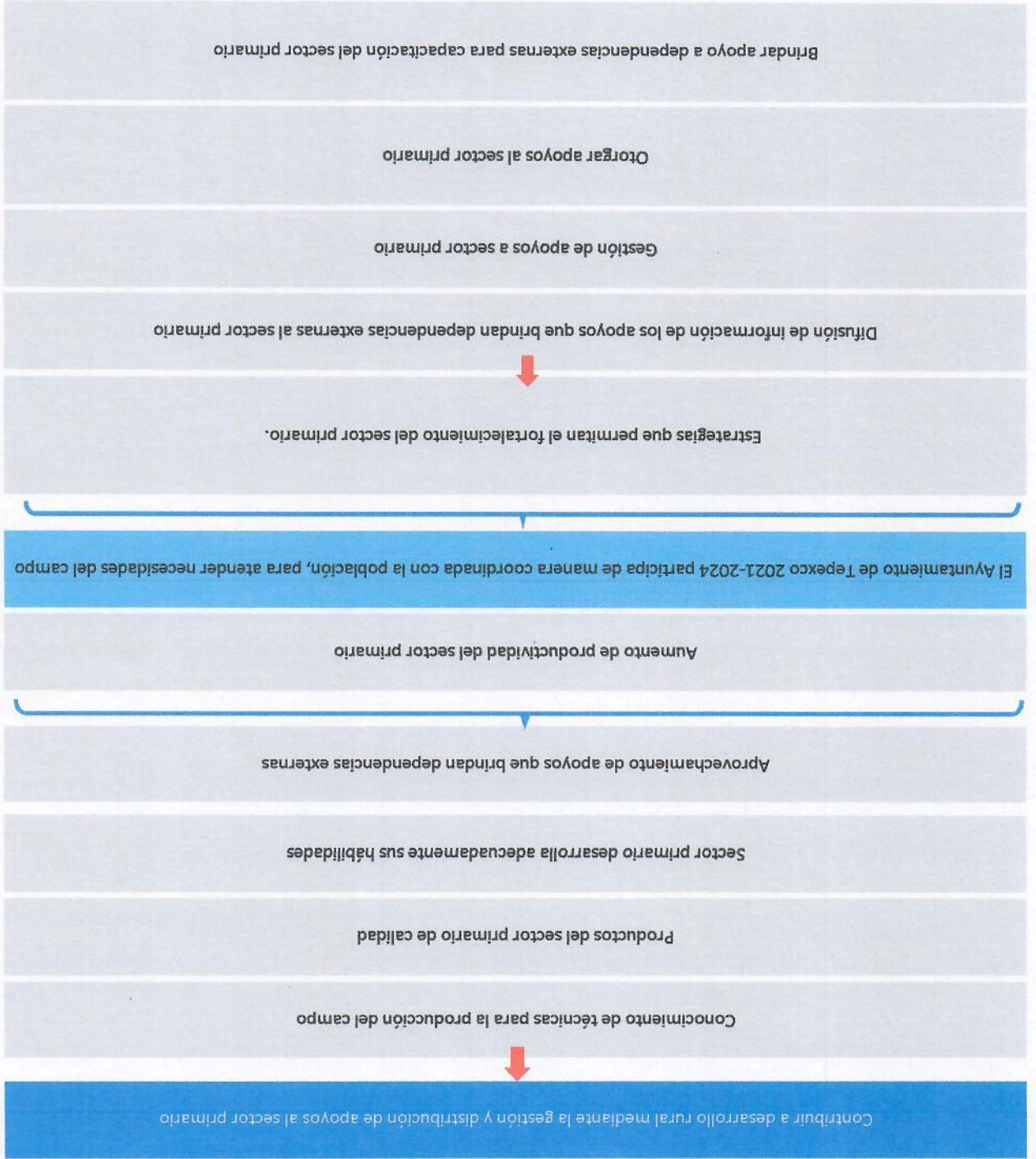
C. Leonardo Rivas Manríquez  
Comisario  
REVISÓ



HONORABLE AYUNTAMIENTO DE:		TEPEXCO, PUEBLA	
METODOLOGÍA DEL MARCO LÓGICO (MML) DE LOS PROGRAMAS CONTENIDOS EN EL		PLAN DE DESARROLLO MUNICIPAL 2021 - 2024	
ARBOL DE OBJETIVOS		NOMBRE DEL PROGRAMA:	
Impulsar la productividad del sector Primario		Impulsar la productividad del sector Primario	



**D. DIAGRAMA DE OBJETIVOS**



C. Javier Peña Campos  
 Responsable  
 Registro de Industrias, Comercio, Agricultura y Ganadería

C. Gerardo Muñoz Aguilar  
 Registros de Desarrollo Urbano, Ecología, Medio Ambiente,  
 Obras y Servicios Públicos  
 Responsable

C. José María Cortés  
 Presidente Municipal

C. Leonardo Ruíz Martínez  
 Contralor  
 Rvsa6





HONORABLE AYUNTAMIENTO DE: TEPEXCO PUEBLA

2021 - 2024

METODOLOGÍA DEL MARCO LÓGICO (MML) DE LOS PROGRAMAS CONTENIDOS EN EL

PLAN DE DESARROLLO MUNICIPAL 2021 - 2024


ANÁLISIS DE INVOLUCRADOS

Impulsar la productividad del sector Primario

NOMBRE DEL PROGRAMA:

**D. MAPA DE INVOLUCRADOS**

1) Visibilizar a los involucrados



2) Agruparlos por área de interés

**ALIADOS**

- Sector Primario
- Familias
- Dependencias externas
- Proveedores de insumos

**ADVERSARIOS**

Estafadores

**NEUTROS**

**D.1 MATRIZ DE EXPECTATIVAS - FUERZAS**

ACTOR / GRUPO DE ACTORES	INTERÉS / EXPECTATIVA	ACTORES PRIORITARIOS PARA LA EJECUCIÓN DEL PROGRAMA	FUERZA PARA DEFENDER INTERESES	ACTORES SECUNDARIOS O PRESCINDIBLES
1.- Sector Primario	5	NO	SI	NO
2.- Comerciantes	4	NO	SI	NO
3.- Dependencias externas	3	NO	SI	NO
4.- Proveedores de insumos	4	NO	SI	NO
5.- Estafadores	-4	NO	NO	NO

1. Calificación de -5 a -1 cuando son expectativas o fuerzas negativas para el Programa.

2. Calificación de 1 a 5 cuando son expectativas o fuerzas positivas para el Programa.

C. Javier Peña Campos  
Regidor de Industria, Comercio, Agricultura y Ganadería  
Responsable

C. Gerónimo Acatéco Aguilár  
Regidor de Desarrollo Urbano, Ecología, Medio Ambiente,  
Obras y Servicios Públicos  
Responsable

C. Yoana Treviño Rodríguez  
Tesorera

C. Joel Mejía Cortez  
Presidente Municipal

C. Leonardo Rubio Mantilla  
Contralor  
Revisó